



**ЗЕМСКОЕ СОБРАНИЕ СОСНОВСКОГО МУНИЦИПАЛЬНОГО РАЙОНА
НИЖЕГОРОДСКОЙ ОБЛАСТИ**

РЕШЕНИЕ

От 21 февраля 2019 года

№ 19-р

О принятии к сведению информации об
итогах работы промышленности
Сосновского муниципального района
Нижегородской области за 2018 год

Рассмотрев информацию об итогах работы промышленности Сосновского муниципального района Нижегородской области за 2018 год, Земское собрание решило:

1. Принять к сведению информацию об итогах работы промышленности Сосновского муниципального района Нижегородской области за 2018 год (прилагается).
2. Настоящее решение вступает в силу со дня принятия.

Глава местного самоуправления

Сосновского муниципального района

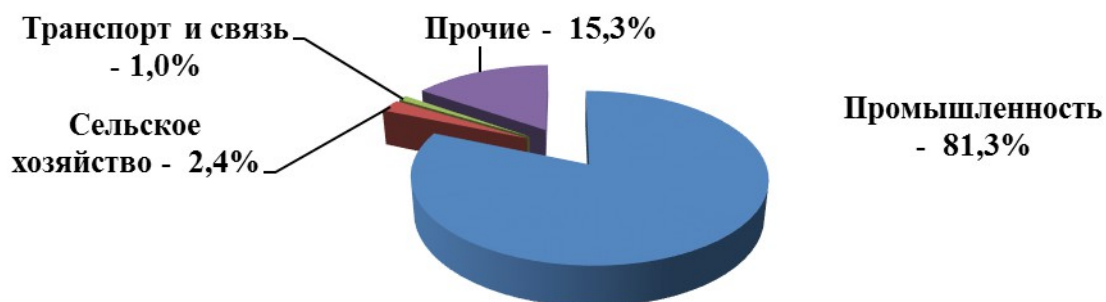
Ю.Л.Кузнецов

Итоги работы промышленности Сосновского района за 2018 год

Промышленность – это основная отрасль экономики Сосновского района. В структуре реального сектора экономики промышленное производство имеет наибольший удельный вес и составляет 81 % от общего объема отгруженной продукции, 2,4 % занимает сельское хозяйство, 1 % транспорт и связь, 15% прочие.

Структура реального сектора экономики за 2018 год.

№ п/п	Показатели	%
1	Промышленность	81,3
2	Сельское хозяйство	2,4
3	Транспорт и связь	1
5	Прочие	15,3
	ИТОГО	100



Основу промышленного производства составляют предприятия обрабатывающих производств. В настоящее время на территории района осуществляют деятельность 23 предприятий обрабатывающего производства, из них 1 крупное, 1 среднее, 21 малых.

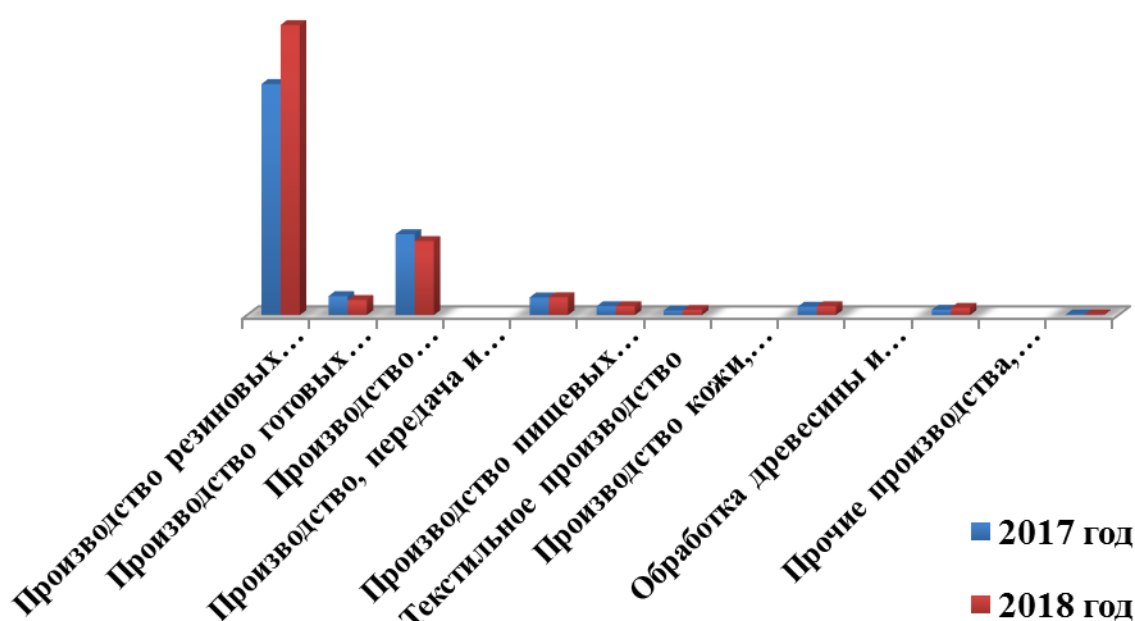
2018 год для промышленного комплекса Сосновского района оказался успешнее, чем предполагалась по оценке ситуации 6 месяцев 2018 года.

Всего объем произведенной и отгруженной продукции промышленными предприятиями района и индивидуальными предпринимателями составил 2669,9 млн. рублей, с ростом к соответствующему периоду прошлого года в действующих ценах на 13%, за счет увеличения объемов реализации выпускаемой продукции предприятиями, специализирующимися на производстве резиновых и пластмассовых изделий - на 25%, на текстильном производстве – на 15%, производстве кожи, изделий из кожи и производство

обуви – на 4 %, обработке древесины и производстве изделий из дерева и пробки – на 38%, прочих производств – на 21%.

Объем отгруженной продукции, тыс.руб.

Наименование вида экономической деятельности	2017 год	2018 год	Темп роста, %
Производство резиновых и пластмассовых изделий	1442496,5	1810613,1	125,5
Производство готовых металлических изделий	117603,6	94118,8	80,0
Производство автомобилей, прицепов и полуприцепов	504885,2	462074,9	91,5
Производство, передача и распределение э/э, газа, пара и горячей воды	110392,0	111339,2	100,8
Производство пищевых продуктов, включая напитки	55062,8	55030,9	99,9
Текстильное производство	28066,5	32256,6	114,9
Производство кожи, изделий из кожи и производство обуви	52357,0	54639,0	104,4
Обработка древесины и производство изделий из дерева и пробки	32840,3	45361,2	138,1
Прочие производства, производство мебели и прочей продукции	3674,7	4462,2	121,4
ИТОГО	2347378,6	2669895,9	113,7



Обрабатывающие производства составляют 96 % в общем объеме отгрузки промышленности. В 2018 году их доля не изменилась.

Наибольший удельный вес по объему отгруженной продукции в общем объеме промышленного производства занимает производство резиновых и пластмассовых изделий – 68%, где доминирующая доля приходится на ОАО «Сосновскагропромтехника» (67%) с ростом на 26% к предыдущему году.

Второй по значимости отраслью промышленного производства, исходя из объемов реализованной продукции, является производство комплектующих автокомпонентов (вид экономической деятельности - «Производство

автомобилей, прицепов и полуприцепов»). Её доля в общем объеме отгруженной продукции промышленного производства составляет – 17%, что ниже предыдущего года на 5%.

Производство готовых металлических изделий по итогам 2018 года в структуре отгруженной продукции занимает 3%, производство, передача и распределение э/энергии, газа, пара и горячей воды - 4%.

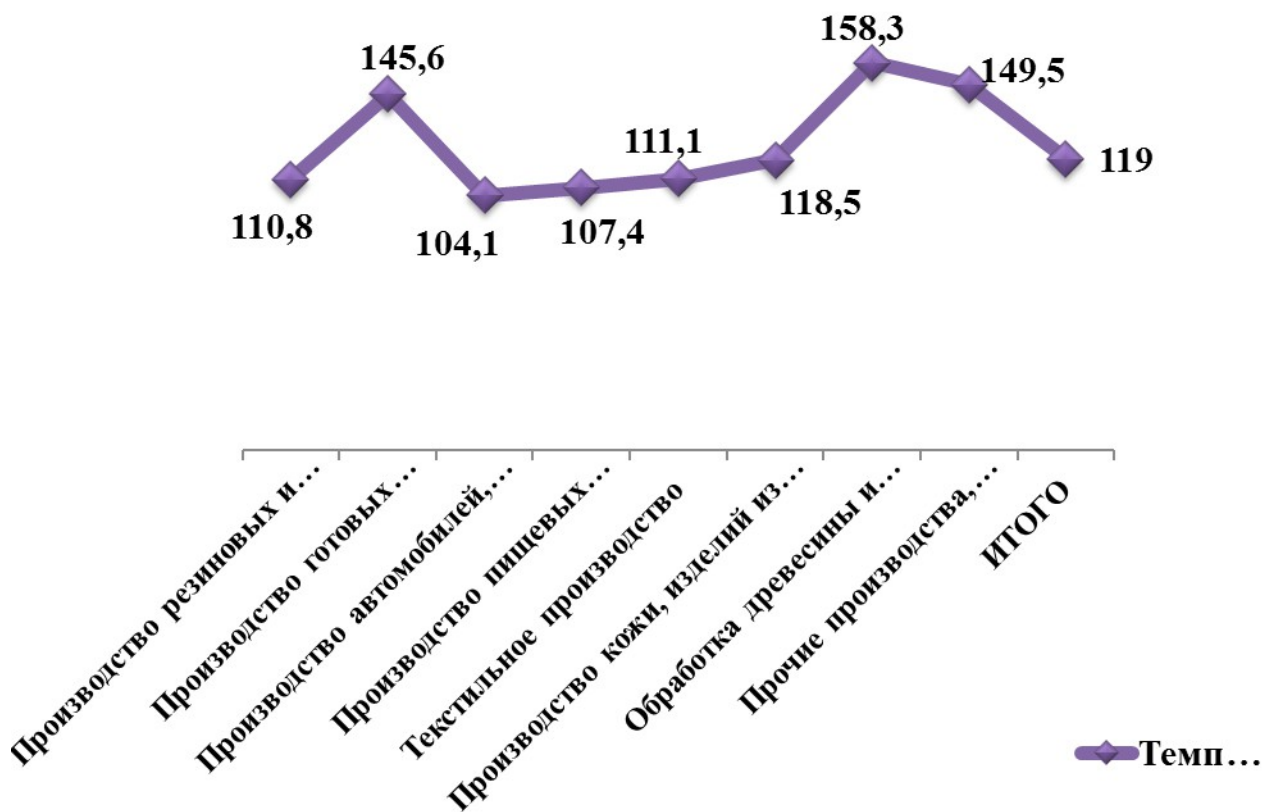
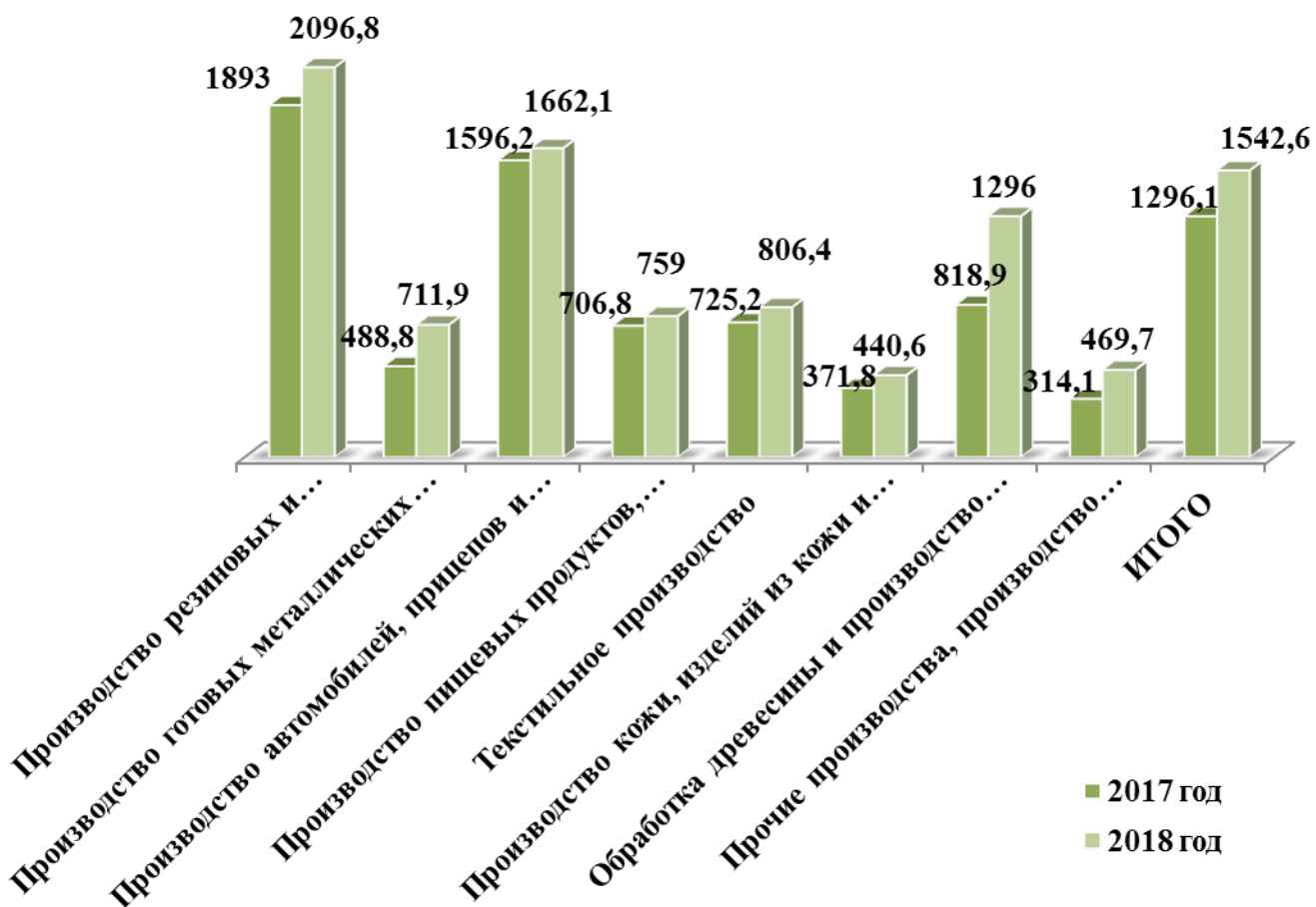
Увеличение темпов роста объемов отгруженной продукции на градообразующем предприятии района АО «Сосновскагропромтехника» положительно отразилось на темпах роста объемов отгруженной продукции по полному кругу организаций – на 113,7% в действующих ценах, при среднеобластном значении 111,2 %.

Исходя из текущей динамики, индекс промышленного производства в 2018 году составил 108,6 %. (по Нижегородской области -102,7%).

Положительная динамика темпов роста промышленного производства при уменьшении численности работающих на 4% повысила производительность труда на 19 % по сравнению с прошлым периодом. В среднем этот показатель составил 1542,6 руб./чел. Эффективно использовались трудовые ресурсы во всех отраслях обрабатывающих производств.

Производительность труда, руб./чел

Наименование вида экономической деятельности	2017 год	2018 год	Темп роста, %
Производство резиновых и пластмассовых изделий	1893,0	2096,8	110,8
Производство готовых металлических изделий	488,8	711,9	145,6
Производство автомобилей, прицепов и полуприцепов	1596,2	1662,1	104,1
Производство пищевых продуктов, включая напитки	706,8	759,0	107,4
Текстильное производство	725,2	806,4	111,1
Производство кожи, изделий из кожи и производство обуви	371,8	440,6	118,5
Обработка древесины и производство изделий из дерева и пробки	818,9	1296,0	158,3
Прочие производства, производство мебели и прочей продукции	314,1	469,7	149,5
ИТОГО	1296,1	1542,6	119,0



Инвестиции

В рамках выполнения мероприятий программы «Развитие производительных сил Сосновского района на 2013-2020 годы» было дополнительно привлечено инвестиций в объеме 140,7 млн. руб.

Общая сумма инвестиций по разделу «промышленность» составила на сумму 124,6 млн.руб., что составляет 88% от всего объема инвестиционных вложений программы. Всего было реализовано 20 мероприятий.

Лидером по инвестиционным вложениям по-прежнему остается АО «Сосновскагропромтехника» (98 % от общего объема инвестиций программы). Для развития производства были вложены инвестиции в организацию производства стеклопластиковых изделий, цеха экструзии. Приобретена: новая экструзионная линия для производства пластикового анкерного листа. Продолжается эксплуатация линий экструзии, приобретенных ранее, термопластавтомата с усилением запирающего механизма 1300 тн, фрезерного станка для обработки пластиковых деталей; мини-экструзионной линии для производства пластикового прутка; мини-экструзионной линии для производства профильной пластиковой трубы; обрабатывающего центра пластмассовых изделий, дополнительных складских помещений механического цеха и цеха ТПА.

Благодаря реализованным инвестиционным проектам объем отгруженной продукции в промышленности увеличился в 2018 году на 703,6 млн. руб., что больше установленного плана на 1,4%, в том числе 74% за счет АО «Сосновскагропромтехника», поступило 41,8 млн руб. дополнительных налоговых отчислений в консолидированный бюджет области, что на 1,3% больше планируемых поступлений., в том числе 54% за счет АО «Сосновскагропромтехника», а также создано 5 рабочих мест.

Финансовые результаты деятельности

Положительный сальдированный финансовый результат, полученный предприятиями обрабатывающих производств Сосновского района, в 2018 году составил 169,9 млн. руб., что на 8,5 % ниже предыдущего года, за счет получения убытка в ООО «Старт», и уменьшения прибыли в 2,5 раза на предприятиях отрасли производство автомобилей, прицепов и полуприцепов.

Финансовые результаты деятельности, тыс.руб.

Показатели	2017 год	оценка 2018 год
производство резиновых и пластмассовых изделий	142655	170398
производство готовых металлических изделий	7441,6	- 1667,5
производство автомобилей, прицепов и полуприцепов	24762	9088
ИТОГО	174858,6	169858,6

Численность и заработная плата

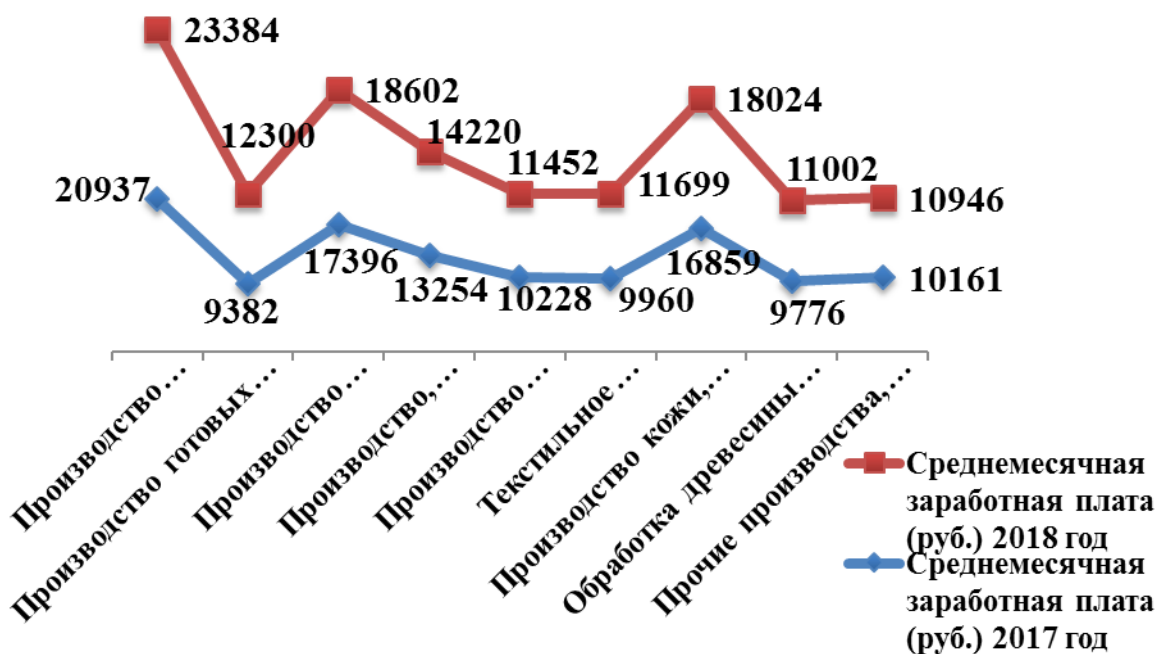
Среднесписочная численность работников в промышленной отрасли в 2018 году составила 1730,8 человек, в том числе 1554,8 человека в

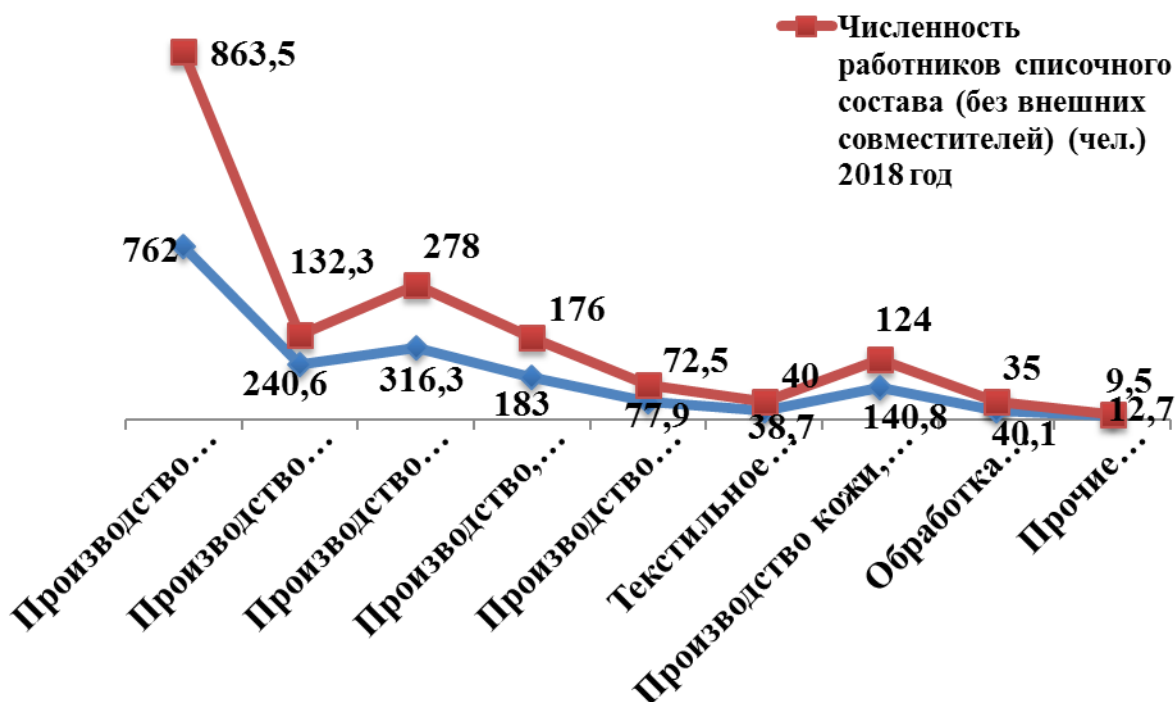
обрабатывающих производствах (без внешних совместителей) или 27% и 25% от общей численности занятых в экономике района соответственно.

Заработная плата и численность работников

	Среднемесячная заработная плата (руб.)		Численность работников списочного состава (без внешних совместителей) (чел.)	
	2017 год	2018 год	2017 год	2018 год
Всего по району	18754	21130*	4778	4577*
Промышленность	16674	19365	1812,1	1730,8
Производство резиновых и пластмассовых изделий	20937	23384	762	863,5
Производство готовых металлических изделий	9382	12300	240,6	132,3
Производство автомобилей, прицепов и полуприцепов	17396	18602	316,3	278
Производство, передача и распределение э/э, газа, пара и горячей воды	13254	14220	183	176
Производство пищевых продуктов, включая напитки	10228	11452	77,9	72,5
Текстильное производство	9960	11699	38,7	40,0
Производство кожи, изделий из кожи и производство обуви	16859	18024	140,8	124,0
Обработка древесины и производство изделий из дерева и пробки	9776	11002	40,1	35,0
Прочие производства, производство мебели и прочей продукции	10161	10946	12,7	9,5
Обрабатывающие производства	17042	19947	1629,1	1554,8

*данные за 9 месяцев 2018 года





Среднемесячная заработная плата одного работника по полному кругу предприятий обработки составила 19947 рублей, что на 5,5 процентов меньше заработной платы по экономике района в целом., разрыв сократился на 3,5%. По сравнению с 2017 годом заработная плата росла большими темпами и увеличилась на 17 %.

Наиболее высокая среднемесячная заработная плата сложилась в производстве резиновых и пластмассовых изделий с ростом по сравнению с аналогичным периодом прошлого года на 11 %. Наиболее быстрыми темпами по сравнению с прошлым годом возросла заработная плата в производстве готовых металлических изделий – на 31%, производстве пищевых продуктов, включая напитки – на 12%, текстильном производстве – на 17%, обработке древесины и производство изделий из дерева и пробки – на 12%.

Налоговые платежи

На 01.01.2019 г. было получено налоговых поступлений в консолидированный бюджет области в сумме 267,4 млн.руб, в том числе получено НДФЛ 145,4 млн.руб., от предприятий обрабатывающих производств НДФЛ составил 32,9% от общего объема.

Крупнейшие налогоплательщиком является АО «Сосновскагропромтехника», налоговые платежи которого составили более 20,4% от общих налоговых поступлений в консолидированный бюджет области.

26,6 млн.руб. составляет налог на прибыль из которого 85,7% оплачено АО «Сосновскагропромтехника».

Таким образом, полученные результаты показывают стабильной работе промышленности района. Положительная тенденция основных показателей позволяет дать годовую оценку выше уровня анализируемого периода и прогнозировать дальнейшее увеличение темпов развития промышленных предприятий в 2019 году и в перспективе до 2021 года.

Начальник управления экономического развития
Администрации Сосновского муниципального района

Е.Ю.Ремизова