



Рейтинги МОС Нижегородской области - 2015



п. Сосновское сентябрь 2015г.

Информационный лист Сосновского района

Индикатор	Источник данных	2013-2014гг.	2014-2015гг.	Среднее по НО 2014-2015гг.	Динамика
Общее образование					
Средние результаты ГИА выпускников 9-х классов					
Средний балл по русскому языку	Сборник "Образование в Нижегородской области"	30,50	31,90	28,40	+
Средняя экзаменационная отметка по русскому языку	Сборник "Образование в Нижегородской области"	3,9	4,3	3,8	+
Средний балл по математике	Сборник "Образование в Нижегородской области"	12,40	16,90	17,70	+
Средняя экзаменационная отметка по математике	Сборник "Образование в Нижегородской области"	3,30	3,80	3,8	+
Место в рейтинге муниципальных образовательных систем		27	2		+
Средний балл по итогам ЕГЭ по обязательным предметам					
Средний балл по русскому языку	Сборник "Образование в Нижегородской области"	61,00	66,67	68,37	+
Средний балл по математике (профильный уровень)	Сборник "Образование в Нижегородской области"	46,33	39,56	46,51	-
Средняя оценка по математике (базовый уровень)	Сборник "Образование в Нижегородской области"		3,84	3,93	
Место в рейтинге муниципальных образовательных систем		22			
Совершенствование педагогического корпуса					
Доля учителей, имеющих высшее профессиональное образование	Федеральное статистическое наблюдение (форма 83-РИК)	97,32	96,69	89,81	-
Доля учителей, имеющих высшую и первую квалификационные категории	Федеральное статистическое наблюдение (форма 83-РИК)	85,91	82,78	70,80	-
Доля руководящих и педагогических работников, прошедших курсы повышения квалификации за последние три года	Региональный мониторинг "Педагогические кадры общеобразовательных учреждений"		88,02	70,71	
Место в рейтинге муниципальных образовательных систем		1	1		=
Повышение квалификации руководителей и педагогических работников в соответствии с ФГОС					
Доля руководителей и педагогических работников, прошедших повышение квалификации и/или профессиональную переподготовку в соответствии с ФГОС	Мониторинг хода реализации национальной образовательной инициативы "Наша новая школа"	69,54	93,60	59,98	+
Место в рейтинге муниципальных образовательных систем		8	4		+
Здоровьесберегающая деятельность (ЗСД)					
Эффективность ЗСД (расчет параметра произведен в рейтинге муниципальных образовательных систем)	Мониторинг "Здоровьесберегающая деятельность в образовательных учреждениях Нижегородской области"	51,52	54,73	64,52	+
Место в рейтинге муниципальных образовательных систем		40	47		-
Условия получения начального общего, основного общего и среднего общего образования лицами с ограниченными возможностями здоровья и инвалидами					
Удельный вес численности детей с ОВЗ, обучающихся в классах, не являющихся специальными (коррекционными)	Мониторинг системы образования Нижегородской области	54,24	54,24	15,79	=
Удельный вес численности детей-инвалидов, обучающихся в классах, не являющихся специальными (коррекционными)	Мониторинг системы образования Нижегородской области	47,00	60,78	37,99	+
Информационно-образовательная среда					
Количество обучающихся на один персональный компьютер	Федеральное статистическое наблюдение (форма Д-4)	3,81	3,58	5,81	+
Доля персональных ЭВМ, используемых в учебных целях	Федеральное статистическое наблюдение (форма Д-4)	85,89	85,71	87,54	-
Доля персональных ЭВМ, используемых в учебных целях и подключенных к сети Интернет	Федеральное статистическое наблюдение (форма Д-4)	78,83	80,38	59,94	+
Количество обучающихся на одну персональную ЭВМ, подключенную к сети Интернет	Федеральное статистическое наблюдение (форма Д-4)	4,83	4,45	9,69	+
Степень сформированности информационно-образовательной среды (расчет параметра произведен в рейтинге муниципальных образовательных систем)	Федеральное статистическое наблюдение (форма Д-4)	80,95	80,95	76,82	=
Место в рейтинге муниципальных образовательных систем		3	6		-
Изменение сети организаций, осуществляющих образовательную деятельность по основным общеобразовательным программам					
Темп роста числа образовательных организаций	Мониторинг системы образования Нижегородской области; Федеральное статистическое наблюдение (форма 76-РИК)	100,00	100,00	99,10	=
Сведения об органах самоуправления					
Доля общеобразовательных организаций, имеющих органы общественного самоуправления	Федеральное статистическое наблюдение (форма 76-РИК)	100,00	100,00	100,00	=
Доля общеобразовательных организаций, имеющих попечительский совет	Федеральное статистическое наблюдение (форма 76-РИК)	0,00	0,00	23,63	=
Доля общеобразовательных организаций, имеющих орган коллегиального управления с участием общественности	Федеральное статистическое наблюдение (форма 76-РИК)	100,00	100,00	62,00	=
Место в рейтинге муниципальных образовательных систем		14	17		-

Дошкольное образование					
Доступность дошкольного образования	Мониторинг системы образования Нижегородской области	99,40			
Численность воспитанников организаций дошкольного образования в расчете на 1 педагогического работника	Мониторинг системы образования Нижегородской области	8			
Удельный вес численности детей с ограниченными возможностями здоровья в общей численности воспитанников дошкольных образовательных организаций	Мониторинг системы образования Нижегородской области	1,06			
Удельный вес численности детей-инвалидов в общей численности воспитанников дошкольных образовательных организаций	Мониторинг системы образования Нижегородской области	1,06			
Темп роста числа дошкольных образовательных организаций	Мониторинг системы образования Нижегородской области	100,00			
Численность руководящих и педагогических работников дошкольных образовательных организаций	Региональный мониторинг "Педагогические кадры дошкольных образовательных учреждений"	90	88		-
Доля педагогических работников, имеющих высшее профессиональное образование	Региональный мониторинг "Педагогические кадры дошкольных образовательных учреждений"		32,89	46,49	
Доля педагогических работников, имеющих высшую и первую квалификационные категории	Региональный мониторинг "Педагогические кадры дошкольных образовательных учреждений"		64,47	48,21	
Доля руководящих и педагогических работников, прошедших курсы повышения квалификации за последние 3 года	Региональный мониторинг "Педагогические кадры дошкольных образовательных учреждений"	-	76,14	58,43	
Доля руководящих и педагогических работников, прошедших курсы повышения квалификации для работы в соответствии с ФГОС	Региональный мониторинг "Педагогические кадры дошкольных образовательных учреждений"	-	30,68	30,08	
Дополнительное образование					
Охват детей в возрасте 5-18 лет дополнительными общеобразовательными программами	Мониторинг системы образования Нижегородской области	58,20			
Структура численности обучающихся в организациях дополнительного образования	Мониторинг системы образования Нижегородской области	80,60			
Темп роста числа образовательных организаций дополнительного образования	Мониторинг системы образования Нижегородской области; Федеральное статистическое наблюдение (форма 1-ДО)	83,30	100,00		+
Численность руководящих и педагогических работников организаций дополнительного образования	Региональный мониторинг "Педагогические кадры учреждений дополнительного образования детей"	22	24		+
Доля педагогических работников, имеющих высшее профессиональное образование	Региональный мониторинг "Педагогические кадры учреждений дополнительного образования детей"		68,42	64,91	
Доля педагогических работников, имеющих высшую и первую квалификационные категории	Региональный мониторинг "Педагогические кадры учреждений дополнительного образования детей"		31,58	53,45	
Доля руководящих и педагогических работников, прошедших курсы повышения квалификации за последние 3 года	Региональный мониторинг "Педагогические кадры учреждений дополнительного образования детей"	59,09	62,50	52,36	+

**Сравнительный анализ рейтинга МОС
Сосновского района по результатам мониторингов
«Наша Новая школа» 2014, 2015 годов**

№ п\п	Показатели мониторинга «Наша новая школа»	по результатам 2014 года	по результатам 2015 года
1	Уровень организации и ресурсного обеспечения здоровьесберегающей деятельности	40	47
2	Информационно-образовательная среда	3	6
3	Педагогические кадры ООУ	1	1
5	Результаты реализации ПНПО	28	6
6	Сведения об органах самоуправления в ООУ	14	17
7	Результаты ГИА	27	2
8	Результаты ЕГЭ: русский язык	22	29
	математика (профиль)		47
	математика (база)		27

Показатели мониторинга «Наша Новая школа в 2015 году изменяются:

Улучшены показатели:

- + «Результаты реализации ПНПО» с 28 места на 6 место,
- + «Результаты ГИА» с 27 места до 2 места.

Продолжают снижаться показатели:

- «Уровень организации и ресурсного обеспечения здоровьесберегающей деятельности» с 40 места в рейтинге до 47 места,
- «Сведения об органах самоуправления в ООУ» показатель снизился с 14 до 17 места в рейтинге МОС по области,
- «Информационно-образовательная среда» - с 3 на 6 место.

В 2015 году в мониторинге приняли участие 505 средних школ области и 7 школ Сосновского района (см. стр. 10).

Сравнительная таблица показателей за 2014г. и 2015г.

	рейтинг обеспечения условий образовательной деятельности	рейтинг «здоровье сбережен.»	- рейтинг повышения квалификации в 2014 - совершенствование учительского корпуса 2015 г	рейтинг информатизации образования
МБОУ Виткуловская сош	319 / 2	5/39	6 \ 105	70 \ 129
МБОУ Елизаровская сош (+ Панинская оош)	319 / 2	122/ 454	86 \ 16	254 \ 328
МБОУ Рожковская сош	256 \ 2	383 / 288	67 \ 17	100 \ 154
МБОУ Селитьбенская сош	256 \ 2	141/ 145	283 \ 98	15 \ 160
МБОУ Сосновская сош №1	256 \ 2	325 \ 412	3/ 34	22 \ 9
МБОУ Сосновская сош №2 (+ Крутецкая оош)	290 \ 2	111 \ 16	17 \ 18	270 \ 256
МБОУ Яковская сош	213 \ 2	153 / 48	16 \ 4	210 \ 99

Все образовательные организации повысили место в рейтинговой таблице «обеспечения условий образовательной деятельности» в 2015 году

МБОУ Елизаровская сош (+ Панинская оош) снизили место в рейтинговой таблице по двум показателям:

рейтинг «здоровьесбережение» 122 в 2014 году и 454 в 2015 году;
рейтинг информатизации образования 254 в 2014 году и 328 в 2015 году;

МБОУ Селитьбенская сош по показателям :

рейтинг «здоровьесбережение» 141 в 2014 году и 145 в 2015 году;
рейтинг информатизации образования 15 в 2014 году и 160 в 2015 году;

МБОУ Яковская сош улучшила место в рейтинге по всем показателям – МОЛОДЦЫ !

Показатели **основной** общеобразовательной школы – МБОУ Давыдковская оош (стр.)

Начальные общеобразовательные школы
(2015 год из 38 нош)

2014 год \ 2015 год	рейтинг обеспечения условий образовательной деятельности	рейтинг «здоровье сбереж.»	рейтинг повышения квалификации	рейтинг информатизации образования
МБОУ Барановская нош	36\2	38 \37	1 / 1	9\ 10
МБОУ Богдановская нош	9\2	29\31	1 / 1	6\ 9
МБОУ Рыльковская нош	31\2	35\35	1 / 1	11\ 12
МБОУ Суруловская нош	38\2	39\36	1 / 1	28\ 28

Все начальные школы располагаются в рейтинговой таблице на последних местах по показателю «Здоровьесбережение» .

В 2015 году учреждения дополнительного образования участвовали в мониторинге «Рейтинг МОС Нижегородской области. По показателю «Совершенствование педагогического корпуса (УДО)» Сосновский район на 36 месте в рейтинговой таблице из 52 районов области т.е. необходимо провести большую работу по повышению профессионального уровня педагогических работников учреждений дополнительного образования.

Показатель «Информационно-образовательная среда (УДО)» необходимо тоже улучшить т.к 31 место в рейтинговой таблице – это показатель ниже 50% .

Руководителям образовательных организаций необходимо использовать информацию для планирования работы учреждения в 2015 – 2016 учебном году. Принять управленческое решение для повышения рейтинга школы и МОС.

Информацию составили старший методист МКУ ИМЦ Серова В.Г.и
системный администратор Зрячев А.С.

Совершенствование педагогического корпуса (ДОУ)

Район	место в рейтинге
Володарский	1
г/о г.Арзамас	2
Варнавинский	3
Шарангский	4
Большеболдинский	5
Дивеевский	6
г/о г.Саров	7
Вачский	8
Шатковский	9
Гагинский	10
Перевозский	11
Спасский	12
Воскресенский	13
Ветлужский	14
Краснооктябрьский	15
Бутурлинский	16
Сосновский	17
Краснобаковский	18
Починковский	19
Лукояновский	20
Тоншаевский	21
Сергачский	22
г/о г.Бор	23
Д-Константиновский	24
Чкаловский	25
Уренский	26
Княгининский	27
г/о г.Первомайск	28
г/о г.Дзержинск	29
Кулебакский	30
Пильнинский	31
Ардатовский	32
Лысковский	33
Тонкинский	34
Вознесенский	35
Арзамасский	36
г/о г.Нижний Новгород	37
Кстовский	38
Ковернинский	39
Павловский	40
г/оСокольский	41
г/о г.Выкса	42
Сеченовский	43
г/о г.Шахунья	44
Богородский	45
г/о Семеновский	46
Вадский	47
Городецкий	48
Воротынский	49
Балахнинский	50
Большемурашкинский	51
Навашинский	52

Сведения об органах самоуправления в ООУ

Район	место в рейтинге
Большемурашкинский	1
Спасский	1
г/о г.Дзержинск	3
Вадский	4
Перевозский	4
Навашинский	6
Богородский	7
Павловский	8
г/о г.Нижний Новгород	9
Арзамасский	10
Варнавинский	10
Дивеевский	10
Вачский	13
Ковернинский	14
Починковский	14
г/о г.Бор	16
Ардатовский	17
Бутурлинский	17
Вознесенский	17
Воротынский	17
Гагинский	17
Краснобаковский	17
г/о г.Первомайск	17
Сосновский	17
Тонкинский	17
г/о г.Шахунья	17
Д-Константиновский	27
г/о г.Арзамас	28
Воскресенский	29
Балахнинский	30
Уренский	31
г/о г.Выкса	32
Краснооктябрьский	32
Ветлужский	34
г/о г.Саров	35
Городецкий	36
Чкаловский	37
Володарский	38
Лукояновский	38
Шатковский	40
Кулебакский	41
г/оСокольский	42
Лысковский	43
Шарангский	44
г/о Семеновский	45
Кстовский	46
Пильнинский	47
Большеболдинский	48
Княгининский	48
Сергачский	48
Сеченовский	48
Тоншаевский	48

Информационно-образовательная среда (ООУ)

Район	место в рейтинге
Вадский	1
Вачский	2
Тонкинский	3
Починковский	4
Пильнинский	5
Сосновский	6
Вознесенский	7
г/о г.Бор	8
Варнавинский	9
г/о г.Первомайск	10
Большемурашкинский	11
Богородский	12
Воскресенский	13
Павловский	14
Бутурлинский	15
г/о г.Дзержинск	16
Гагинский	17
Шарангский	18
г/о г.Саров	19
Спасский	20
Сеченовский	21
Сокольский	22
Большеболдинский	23
Кстовский	24
г/о г.Шахунья	25
Воротынский	26
Шатковский	27
Лукояновский	28
г/о Семеновский	29
Уренский	30
Городецкий	31
Володарский	32
Ветлужский	33
Дивеевский	34
Лысковский	35
Балахнинский	36
Арзамасский	37
Ковернинский	38
Краснобаковский	39
Чкаловский	40
Тоншаевский	41
Кулебакский	42
Перевозский	43
г/о г.Нижний Новгород	44
Навашинский	45
г/о г.Арзамас	46
Княгининский	47
Д-Константиновский	48
Сергачский	49
г/о г.Выкса	50
Ардатовский	51
Краснооктябрьский	52

Уровень организации и ресурсного обеспечения здоровьесберегающей деятельности

Район	место в рейтинге
г/о г.Саров	1
Сергачский	2
Богородский	3
Д-Константиновский	4
г/о г.Бор	5
Б-Мурашкинский	6
Павловский	7
Кр. Баковский	8
г/о г.Арзамас	9
Перевозский	10
Воскресенский	11
Гагинский	12
г/о г.Дзержинск	13
Починковский	14
Воротынский	15
г/о г.Первомайск	16
Княгининский	17
Балахнинский	18
Кстовский	19
Чкаловский	20
Сеченовский	21
г/о г.Шахунья	22
Ардатовский	23
Пильнинский	24
г/о г.Н.Новгород	25
Ветлужский	26
Бутурлинский	27
Спасский	28
г/о Семеновский	29
Володарский	30
Лукояновский	31
Кр. Октябрьский	32
Тоншаевский	33
Вачский	34
Арзамасский	35
Уренский	36
Шатковский	37
г/о г.Выкса	38
Варнавинский	39
Шарангский	40
Сокольский	41
Навашинский	42
Дивеевский	43
Городецкий	44
Вадский	45
Ковернинский	46
Сосновский	47
Вознесенский	48
Кулебакский	49
Б-Болдинский	50
Лысковский	51
Тонкинский	52

Совершенствование педагогического корпуса (ООУ)
Результаты реализации ПНПО

Район	место в рейтинге
Сосновский	1
Вознесенский	2
Починковский	3
Пильнинский	4
Спаский	5
Вачский	6
Большемурашкинский	7
Вадский	8
Чкаловский	9
Ардатовский	10
г/о г.Арзамас	11
Краснооктябрьский	12
Богородский	13
Дивеевский	14
Уренский	15
г/о г.Саров	16
Сеченовский	17
г/оСокольский	18
г/о г.Первомайск	19
Краснобаковский	20
Арзамасский	21
Перевозский	22
г/о г.Нижний Новгород	23
Варнавинский	24
Ветлужский	25
Шатковский	26
Шарангский	27
Кулебакский	28
Княгининский	29
г/о г.Шахунья	30
Большеболдинский	31
Павловский	32
Сергачский	33
Ковернинский	34
Гагинский	35
Воротынский	36
г/о г.Бор	37
Лысковский	38
Балахнинский	39
Городецкий	40
Тонкинский	41
Володарский	42
г/о г.Дзержинск	43
Лукояновский	44
г/о г.Выкса	45
Бутурлинский	46
Кстовский	47
Воскресенский	48
Навашинский	49
Д-Константиновский	50
г/о Семеновский	51
Тоншаевский	52

Район	место в рейтинге
Спаский	1
Шарангский	2
г/о г.Нижний Новгород	3
г/о г.Кулебаки	4
Ковернинский	5
Сосновский	6
г/о г.Первомайск	7
Ардатовский	8
Арзамасский	9
г/о г.Саров	10
г/о г.Арзамас	11
Уренский	12
г/о г.Шахунья	13
Павловский	14
Ветлужский	15
Дивеевский	16
г/о г.Бор	17
г/о г.Дзержинск	18
Большеболдинский	19
Гагинский	20
Володарский	21
Городецкий	22
Богородский	23
Сергачский	24
Кстовский	25
Вознесенский	26
г/о Семеновский	27
г/о Навашинский	28
Большемурашкинский	29
Починковский	30
Тонкинский	31
Балахнинский	32
г/о г.Выкса	33
г/о г.Чкаловск	34
Варнавинский	35
Тоншаевский	36
Лукояновский	37
Бутурлинский	38
г/оСокольский	39
Воротынский	40
Вачский	41
Княгининский	42
Перевозский	43
Вадский	44
Д-Константиновский	45
Шатковский	46
Лысковский	47
Воскресенский	48
Краснобаковский	48
Краснооктябрьский	48
Пильнинский	48
Сеченовский	48

Результаты ГИА 2015

Район	место в рейтинге
Краснооктябрьский	1
Сосновский	2
Лукояновский	3
Спасский	4
г/о г.Саров	5
Ковернинский	6
Починковский	7
Городецкий	8
г/о Навашинский	9
г/о г.Нижний Новгород	10
Балахнинский	11
Воскресенский	12
г/о г.Чкаловск	13
Перевозский	14
Павловский	15
Ардатовский	16
Кстовский	17
г/о г.Кулебаки	18
Вадский	19
г/о г.Арзамас	20
Ветлужский	21
Краснобаковский	22
Тоншаевский	23
г/о Семеновский	24
г/оСокольский	25
Сеченовский	26
Богородский	27
Уренский	28
Пильнинский	29
Большеболдинский	30
Сергачский	31
Володарский	32
Шатковский	33
Вачский	34
Арзамасский	35
Воротынский	36
г/о г.Шахунья	37
Большемурашкинский	38
Лысковский	39
г/о г.Бор	40
г/о г.Первомайск	41
Дивеевский	42
г/о г.Выкса	43
Бутурлинский	44
Вознесенский	45
Варнавинский	46
г/о г.Дзержинск	47
Тонкинский	48
Д-Константиновский	49
Княгининский	50
Гагинский	51
Шарангский	52

Результаты ЕГЭ 2015

Район	русский язык, место в рейтинге	математика (профильная), место в рейтинге	математика (базовая), место в рейтинге
Ардатовский	13	29	39
Арзамасский	51	28	43
Балахнинский	31	39	16
Богородский	37	40	30
Большеболдинский	17	35	1
Большемурашкинский	36	50	34
Бутурлинский	41	41	28
Вадский	15	23	10
Варнавинский	46	33	25
Вачский	25	30	12
Ветлужский	9	44	41
Вознесенский	16	15	11
Володарский	33	48	47
Воротынский	44	31	14
Воскресенский	22	45	24
г/о г.Арзамас	5	5	20
г/о г.Бор	21	32	21
г/о г.Выкса	24	22	32
г/о г.Дзержинск	11	20	29
г/о г.Нижний Новгород	8	21	26
г/о г.Саров	18	25	42
г/о Семеновский	19	26	4
Гагинский	14	7	51
Городецкий	12	8	18
Дивеевский	50	19	45
Д-Константиновский	6	13	44
Княгининский	45	49	36
Ковернинский	3	36	19
Краснобаковский	7	27	13
Краснооктябрьский	52	52	49
Кстовский	28	10	22
г/о г.Кулебаки	34	34	37
Лукояновский	38	16	7
Лысковский	20	11	5
г/о Навашинский	32	17	33
Павловский	35	38	31
г/о г.Первомайск	30	18	35
Перевозский	39	46	40
Пильнинский	48	42	9
Починковский	10	12	50
Сергачский	47	43	38
Сеченовский	23	4	
г/оСокольский	27	51	8
Сосновский	29	47	27
Спасский	40	37	17
Тонкинский	4	3	3
Тоншаевский	49	9	15
Уренский	43	14	48
г/о г.Чкаловск	1	1	46
Шарангский	2	2	2
Шатковский	26	6	6
г/о г.Шахунья	42	24	23

Совершенствование педагогического корпуса (УДО)

Район	место в рейтинге
Вознесенский	1
Княгининский	2
Ардатовский	3
г/о г.Арзамас	4
г/о г.Первомайск	5
Лукояновский	6
г/о г.Саров	7
Д-Константиновский	8
Арзамасский	9
Большемурашкинский	10
г/о Семеновский	11
г/оСокольский	12
Воскресенский	13
Кстовский	14
Павловский	15
Большеболдинский	16
Спасский	17
г/о г.Дзержинск	18
Богородский	19
Перевозский	20
Варнавинский	21
Володарский	22
Шатковский	23
Пильнинский	24
Шарангский	25
Чкаловский	26
Кулебакский	27
Городецкий	28
Уренский	29
Ветлужский	30
Тонкинский	31
Ковернинский	32
Вачский	33
Сергачский	34
Тоншаевский	35
Сосновский	36
Краснобаковский	37
г/о г.Нижний Новгород	38
Воротынский	39
Починковский	40
г/о г.Выкса	41
Гагинский	42
Лысковский	43
г/о г.Бор	44
г/о г.Шахунья	45
Дивеевский	46
Краснооктябрьский	47
Бутурлинский	48
Сеченовский	49
Навашинский	50
Балахнинский	51
Вадский	52

Информационно-образовательная среда (УДО)

Район	место в рейтинге
Володарский	1
Большеболдинский	2
Павловский	3
г/о г.Дзержинск	4
Кстовский	5
Княгининский	6
г/о г.Саров	7
Краснооктябрьский	8
Лукояновский	9
Воскресенский	10
Балахнинский	11
Вачский	12
Краснобаковский	12
Шатковский	12
Шарангский	15
Арзамасский	16
Кулебакский	17
г/о г.Бор	18
г/о Семеновский	19
Ветлужский	20
Воротынский	20
Ардатовский	22
г/о г.Первомайск	23
г/о г.Арзамас	24
г/оСокольский	25
г/о г.Нижний Новгород	26
Навашинский	27
Уренский	28
Сергачский	29
Тонкинский	30
Сосновский	31
Городецкий	32
Варнавинский	33
Дивеевский	33
Д-Константиновский	33
Перевозский	33
Сеченовский	33
Спасский	33
Пильнинский	39
Чкаловский	40
г/о г.Выкса	41
Большемурашкинский	42
Вадский	43
Бутурлинский	44
г/о г.Шахунья	45
Ковернинский	46
Лысковский	47
Починковский	48
Вознесенский	49
Богородский	50
Тоншаевский	51
Гагинский	52

Рейтинги образовательных организаций Нижегородской области - 2015

В Рейтинг-2014 вошли 879 образовательных организаций Нижегородской области. Источниками информации для расчета Рейтинга являются данные ФСН, федеральных и региональных мониторингов.
(средние школы- 505; основные -187 школ; начальные – 38 школ)

Район	Учреждения общего образования	Число учреждений	Информационные технологии		Средства массовой информации		Современные образовательные технологии		Современные образовательные технологии		ГИА		ЕГЭ русский язык		ЕГЭ математика профильная		ЕГЭ математика базовая	
			Показатель	Место	Показатель	Место	Показатель	Место	Показатель	Место	Показатель	Место	Показатель	Место	Показатель	Место	Показатель	Место
Сосновский	МБОУ Сосновская СОШ №1	467	94.0	9	66.7	2	56.0	412	91.5	34	86.4	38	82.1	99	53.4	318	78.2	188
Сосновский	МБОУ Сосновская СОШ №2 (+ Крутецкая СОШ)	402	71.2	256	66.7	2	88.6	16	93.6	18	84.6	68	74.1	305	53.3	320	70.0	326
Сосновский	МБОУ Виткуловская СОШ	133	84.0	129	66.7	2	85.2	39	88.4	105	83.6	84	76.0	250	69.1	88	83.3	79
Сосновский	МБОУ Елизаровская СОШ (+ Панинская СОШ)	103	63.5	326	66.7	2	61.2	464	93.7	16	74.7	319	79.3	173	55.9	272	84.0	63
Сосновский	МБОУ Раиховская СОШ	55	81.1	154	66.7	2	65.8	288	93.6	17	78.0	237	нд	нд	нд	нд	нд	нд
Сосновский	МБОУ Селтыбенская СОШ	67	80.5	160	66.7	2	75.2	146	87.1	98	82.6	110	нд	нд	нд	нд	нд	нд
Сосновский	МБОУ Яковская СОШ	41	86.1	99	66.7	2	84.5	48	97.6	4	0.0	504	79.9	160	34.7	428	73.3	283



Число учреждений



Информационные технологии



Средства массовой информации



Современные образовательные технологии

Средства массовой информации
(Учреждения в С)



Число учреждений



Информационные технологии



Средства массовой информации



Современные образовательные технологии

Число учреждений

Информационные технологии

Средства массовой информации

Современные образовательные технологии

Район	Учреждения общего образования										ГИА	
			Показатель	Место	Показатель	Место	Показатель	Место	Показатель	Место	Показатель	Место
Сосновский	МБОУ Давыдковская ООШ	24	75.1	53	66.7	2	64.9	129	87.8	29	91.4	11



Численность
учащихся



Г по плану
образовательная
программа



Г по плану
образовательной
программы

детские
образовательные
центры



Г по плану
образовательной
программы



Г по плану
образовательной
программы






Г по плану
образовательной
программы



Г по плану
образовательной
программы

Г по плану

Г по плану
образовательной
программы

Район ▲	Учреждения общего образования									
			Показатель ⇅	Место ⇅	Показатель ⇅	Место ⇅	Показатель ⇅	Место ⇅	Показатель ⇅	Место ⇅
Сосновский	МБОУ Богдановская НОШ	7	75.3	9	66.7	2	52.3	31	100.0	1
Сосновский	МБОУ Барановская НОШ	11	71.8	10	66.7	2	18.2	37	100.0	1
Сосновский	МБОУ Суруловская НОШ	13	42.8	28	66.7	2	21.7	36	100.0	1
Сосновский	МБОУ Рыльковская НОШ	8	68.5	12	66.7	2	24.0	35	100.0	1



число
адресов



по парам: метод
требования



по парам: метод
оптимальной
базисными усл

на дательных
(использовано в 0)



по парам: метод
требования



по парам: метод
оптимальной
базисными усл



по парам: метод
требования



по парам: метод
требования

Ритальского

по парам: метод
оптимальной
базисными усл