



**ЗЕМСКОЕ СОБРАНИЕ СОСНОВСКОГО МУНИЦИПАЛЬНОГО РАЙОНА  
НИЖЕГОРОДСКОЙ ОБЛАСТИ**

**РЕШЕНИЕ**

От 31 марта 2022 года

№ 18-р

О принятии к сведению информации об  
итогах работы промышленности  
Сосновского муниципального района  
Нижегородской области за 2021 год

Рассмотрев информацию об итогах работы промышленности Сосновского муниципального района Нижегородской области за 2021 год, Земское собрание решило:

1. Принять к сведению информацию об итогах работы промышленности Сосновского муниципального района Нижегородской области за 2021 год (прилагается).
2. Настоящее решение вступает в силу со дня его принятия.

Председатель Земского собрания  
Сосновского муниципального  
района

Ю.Л.Кузнецов

Глава местного самоуправления  
Сосновского муниципального  
района

А.С.Зимин

**Итоги работы промышленности Сосновского района  
за 2021 год**

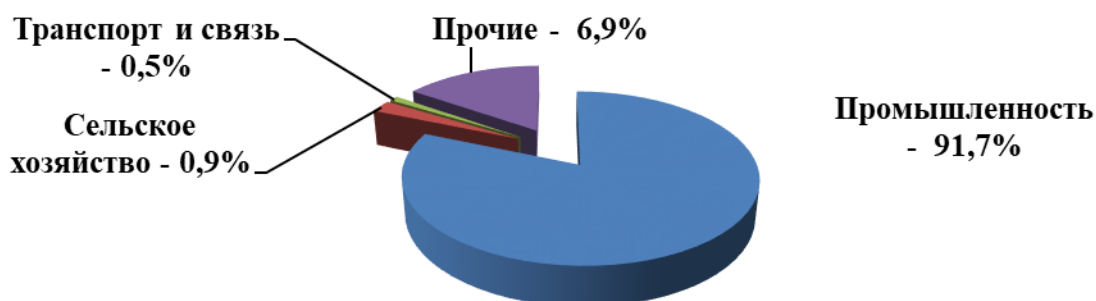
**Итоги работы промышленности Сосновского муниципального района  
Нижегородское области за 2021 год**

Промышленность – это основная отрасль экономики Сосновского района.

В структуре реального сектора экономики промышленное производство имеет наибольший удельный вес и составляет 91,7 % от общего объема отгруженной продукции, 0,9 % занимает сельское хозяйство, 0,5 % транспорт и связь, 6,9 % - прочие. По сравнению с 2020 годом доля промышленного производства уменьшилась на 2% за счет увеличения объема предоставления услуг в здравоохранении и социальной сфере.

**Структура реального сектора экономики за 2021 год.**

№ п/п	Показатели	%
1	Промышленность	91,7
2	Сельское хозяйство	0,9
3	Транспорт и связь	0,5
5	Прочие	6,9
	ИТОГО	100



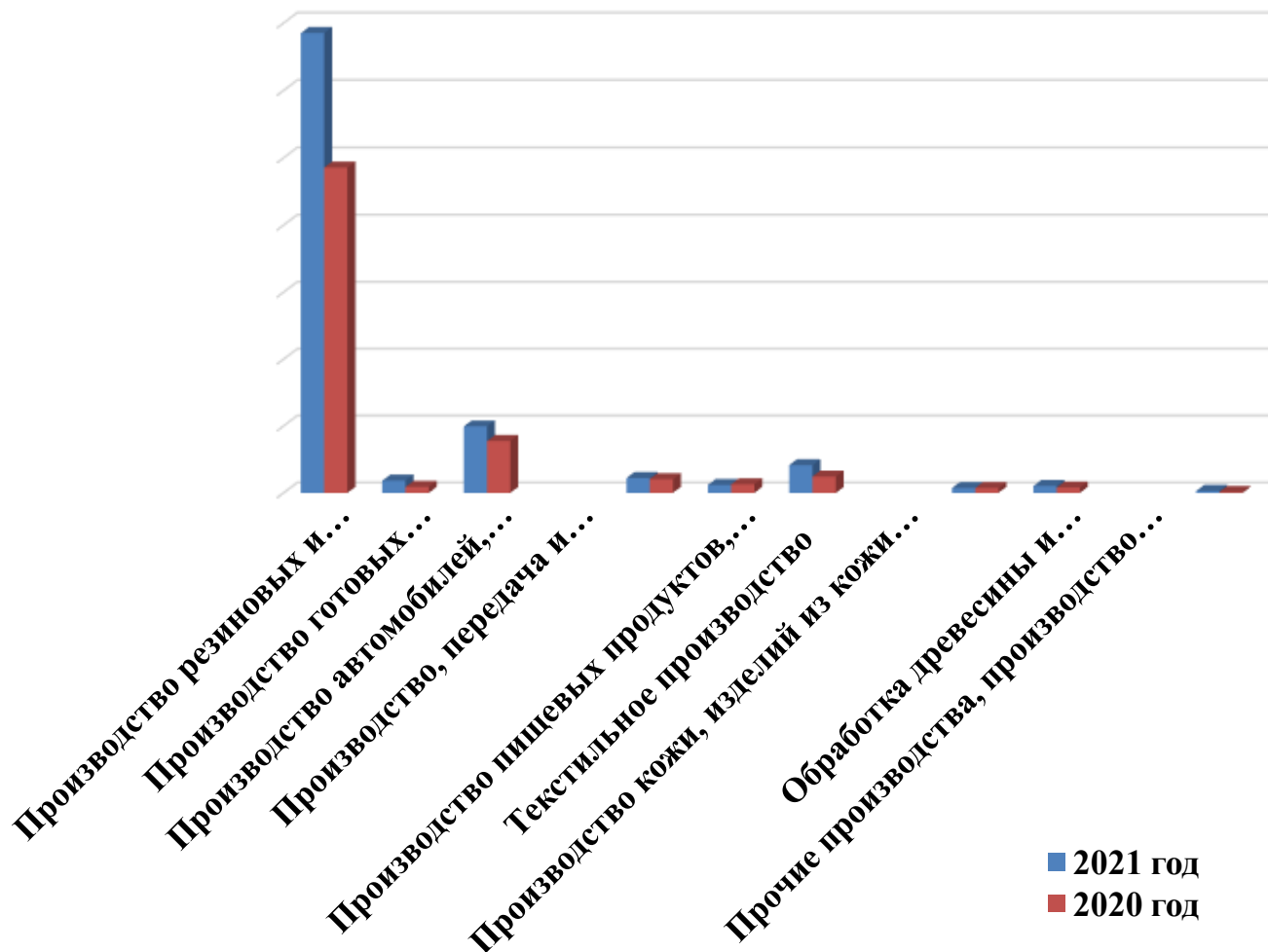
Основу промышленного производства составляют предприятия обрабатывающих производств. В настоящее время на территории района осуществляют деятельность 22 предприятия обрабатывающего производства, из них 1 крупное, 1 среднее, 20 малых.

2021 год для промышленного комплекса Сосновского района оказался достаточно успешным. Негативное влияние пандемии не отразилось на основных показателях промышленности в целом.

Всего объем произведенной и отгруженной продукции промышленными предприятиями района и индивидуальными предпринимателями составил 4497,1 млн. рублей, с ростом к соответствующему периоду прошлого года в действующих ценах на 39%, за счет увеличения объемов реализации выпускаемой продукции предприятиями, специализирующимися на производстве резиновых и пластмассовых изделий - на 41%, производстве готовых металлических изделий и производстве мебели – в 2 раза, производстве автомобилей, прицепов и полуприцепов – на 28%, за счет текстильного производства – на 69%, обработки древесины и производства изделий из дерева и пробки – на 29%.

### Объем отгруженной продукции, тыс.руб.

Наименование вида экономической деятельности	2021 год	2020 год	Темп роста, %
Производство резиновых и пластмассовых изделий	3426740,0	2427919,9	141,1
Производство готовых металлических изделий	92558,2	45421,0	в 2 раза
Производство автомобилей, прицепов и полуприцепов	497073,0	387740,4	128,2
Производство, передача и распределение э/э, газа, пара и горячей воды	110771,7	102486,8	108,1
Производство пищевых продуктов, включая напитки	59001,7	64317,9	91,7
Текстильное производство	207314,0	122061,3	169,8
Производство кожи, изделий из кожи и производство обуви	36930,0	36253,0	101,9
Обработка древесины и производство изделий из дерева и пробки	51696,4	39823,9	129,8
Прочие производства, производство мебели и прочей продукции	15014,3	7065,3	в 2,1 раза
<b>ИТОГО</b>	<b>4497099,3</b>	<b>3233089,5</b>	<b>139,1</b>



Обрабатывающие производства составляют 97,5 % в общем объеме отгрузки промышленности, что на 1,5 % выше 2020 года.

Наибольший удельный вес по объему отгруженной продукции в общем объеме промышленного производства занимает производство резиновых и пластмассовых изделий – 76%, где доминирующая доля приходится на АО «Сосновскагропромтехника» (75%) с ростом на 40 % к предыдущему году.

Второй по значимости отраслью промышленного производства, исходя из объемов реализованной продукции, является производство комплектующих автокомпонентов (вид экономической деятельности - «Производство автомобилей, прицепов и полуприцепов»). Её доля в общем объеме отгруженной продукции промышленного производства составляет – 11%, что ниже предыдущего года на 1%.

Производство готовых металлических изделий по итогам 2021 года в структуре отгруженной продукции занимает 2%, производство, передача и распределение э/энергии, газа, пара и горячей воды - 2,5%.

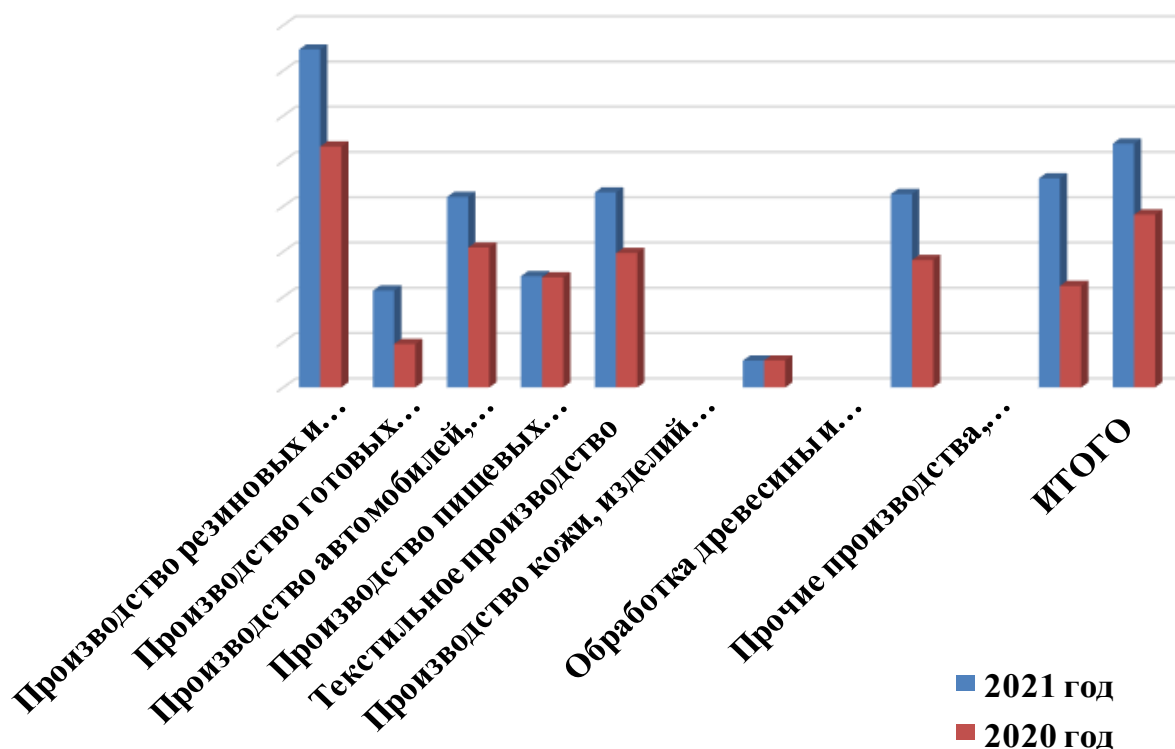
Увеличение темпов роста объемов отгруженной продукции на градообразующем предприятии района АО «Сосновскагропромтехника» положительно отразилось на темпах роста объемов отгруженной продукции по полному кругу организаций – на 139% в действующих ценах, при среднеобластном значении 113,8 %.

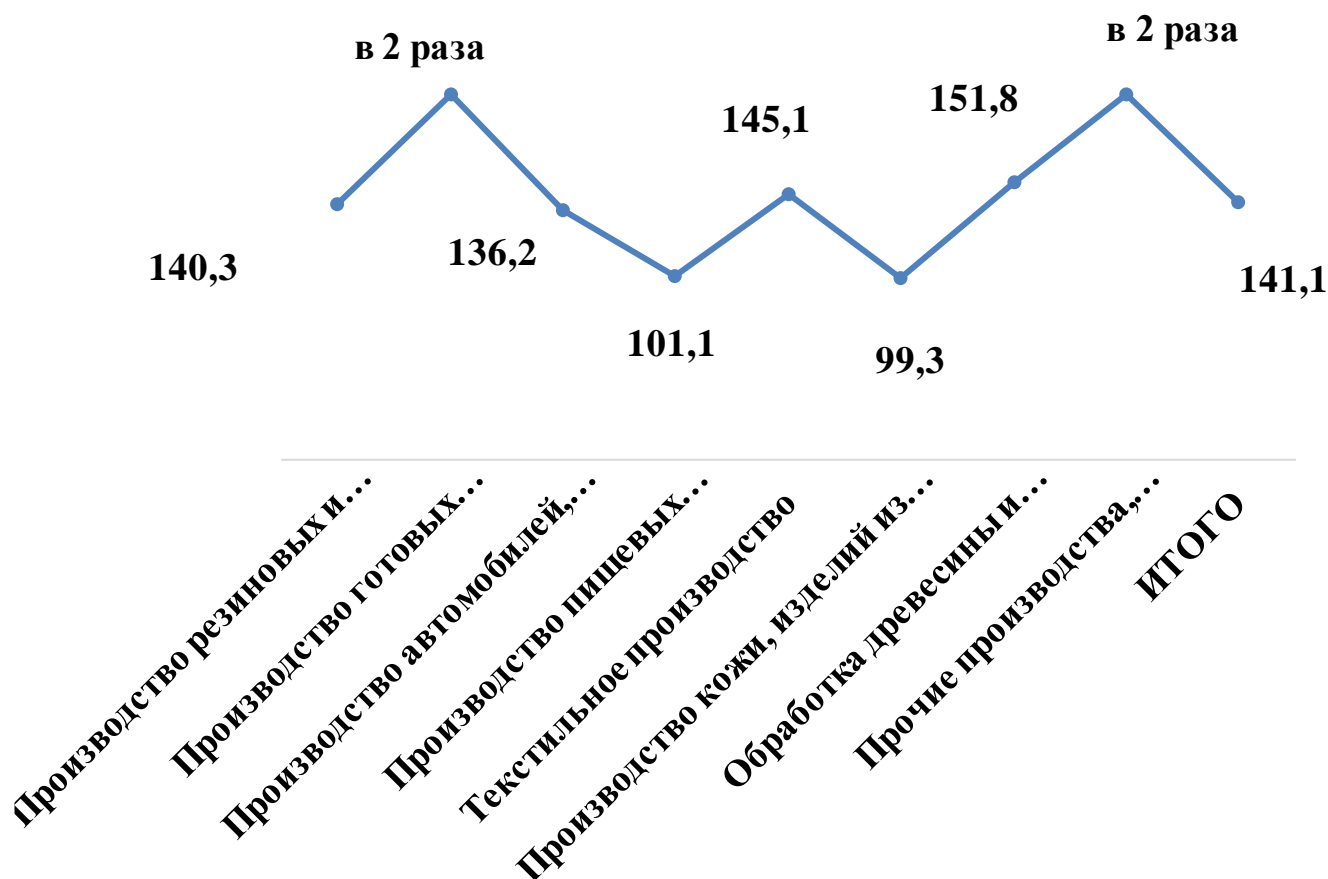
Исходя из текущей динамики, индекс промышленного производства в 2021 году составил 128,6, что на 29% выше предыдущего года (по Нижегородской области - 113,8 %).

Положительная динамика темпов роста промышленного производства при уменьшении численности работающих на 1,4% повысила производительность труда на 41% по сравнению с прошлым периодом. В среднем этот показатель составил 2693,7 руб./чел.

### Производительность труда, руб./чел

Наименование вида экономической деятельности	2021 год	2020 год	Темп роста, %
Производство резиновых и пластмассовых изделий	3733,6	2660,4	140,3
Производство готовых металлических изделий	1070,0	480,1	в 2 раза
Производство автомобилей, прицепов и полуприцепов	2104,5	1544,8	136,2
Производство пищевых продуктов, включая напитки	1229,2	1215,8	101,1
Текстильное производство	2155,0	1484,9	145,1
Производство кожи, изделий из кожи и производство обуви	295,9	297,9	99,3
Обработка древесины и производство изделий из дерева и пробки	2136,2	1407,2	151,8
Прочие производства, производство мебели и прочей продукции	2309,9	1121,5	в 2 раза
<b>ИТОГО</b>	<b>2693,7</b>	<b>1909,0</b>	<b>141,1</b>





### Инвестиции

Общая сумма инвестиций по разделу «промышленность» составила на сумму 712,6 млн.руб., что составляет 71 % от всего объема инвестиционных вложений.

Лидером по инвестиционным вложениям по-прежнему остается АО «Сосновскагропромтехника» (87 % от общего объема инвестиций реального сектора экономики). Для развития производства были вложены инвестиции в строительство новых экструзионных корпусов и цехов. Приобретено: новая линия для производства пластиковой трубы, термопластавтоматы малой и большой мощности, экструзионная линия, экструзионное оборудование для производства прутка из профиля пластика, газопоршневое оборудование. Благодаря реализованным инвестиционным проектам объем отгруженной продукции в промышленности увеличился в 2021 году на 1151 млн. руб., что больше установленного плана на 15 %, в том числе 88% за счет АО «Сосновскагропромтехника», а также создано 53 новых рабочих места.

### Финансовые результаты деятельности

Положительный сальдированный финансовый результат, полученный предприятиями обрабатывающих производств Сосновского района, в 2021 году составил 385,1 млн. руб., что на 32 % выше предыдущего года.

## Финансовые результаты деятельности, тыс.руб.

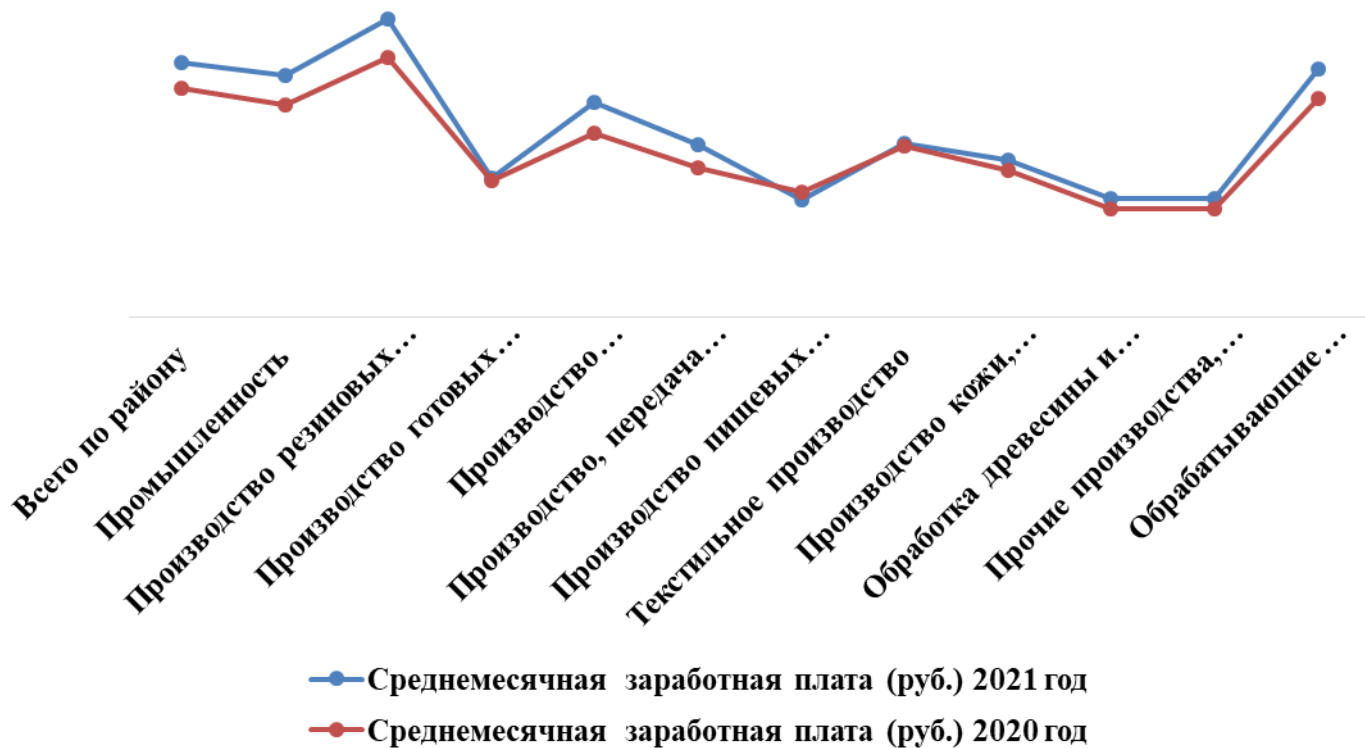
Показатели	2021 год	2020 год
производство резиновых и пластмассовых изделий	359730	289588
производство готовых металлических изделий	50	31,5
производство автомобилей, прицепов и полуприцепов	23869	2481
текстильное производство	1500	500
<b>ИТОГО</b>	<b>385149</b>	<b>292600,5</b>

### Численность и заработная плата

Среднесписочная численность работников в промышленной отрасли в 2021 году составила 1670 человек, в том числе 1540 человек в обрабатывающих производствах (без внешних совместителей) или 27% и 25% от общей численности занятых в экономике района соответственно, что на 2 % выше прошлого года.

### Заработная плата и численность работников

	Среднемесячная заработная плата (руб.)		Численность работников списочного состава (без внешних совместителей) (чел.)	
	2021 год	2020 год	2021 год	2020 год
<b>Всего по району</b>	<b>28440</b>	<b>25566</b>	<b>4332,4</b>	<b>4391,1</b>
<b>Промышленность</b>	<b>27013</b>	<b>23675</b>	<b>1669,5</b>	<b>1693,6</b>
Производство резиновых и пластмассовых изделий	33268	28922	917,8	912,6
Производство готовых металлических изделий	15470	15148	86,5	94,6
Производство автомобилей, прицепов и полуприцепов	23970	20565	236,2	251
Производство, передача и распределение э/э, газа, пара и горячей воды	19216	16655	129,3	144
Производство пищевых продуктов, включая напитки	13082	13857	48,0	52,9
Текстильное производство	19416	19097	96,2	82,2
Производство кожи, изделий из кожи и производство обуви	17453	16351	124,8	121,7
Обработка древесины и производство изделий из дерева и пробки	13255	11995	24,2	28,3
Прочие производства, производство мебели и прочей продукции	13235	12107	6,5	6,3
<b>Обрабатывающие производства</b>	<b>27668</b>	<b>24328</b>	<b>1540,2</b>	<b>1549,6</b>



Среднемесячная заработная плата одного работника по полному кругу предприятий обработки составила 27668 рублей, что на 2,7% меньше заработной платы по району в целом, разрыв уменьшился на 2,3%. По сравнению с 2020 годом заработная плата росла ускоренными темпами и увеличилась на 13%.

Наиболее высокая среднемесячная заработная плата сложилась в производстве резиновых и пластмассовых изделий с ростом по сравнению с аналогичным периодом прошлого года на 15%. На 16% возросла заработная плата в производстве автомобилей, прицепов и полуприцепов.

Нестабильное положение в отрасли производство пищевых продуктов, включая напитки снизило заработную плату по сравнению с предыдущим годом на 5%.

### Налоговые платежи

На 01.01.2022 года было получено налоговых поступлений в консолидированный бюджет района в сумме 221,7 млн.руб, в том числе получено НДФЛ 178,5 млн.руб., от предприятий обрабатывающих производств НДФЛ составил 37 % от общего объема.

Крупнейшим налогоплательщиком является АО «Сосновскагропромтехника», налоговые платежи которого составили более 30% от общих налоговых поступлений в консолидированный бюджет области.

Таким образом, полученные результаты показывают стабильную работу промышленности района, которую обеспечивает АО «Сосновскагропромтехника».