



СОВЕТ ДЕПУТАТОВ СОСНОВСКОГО МУНИЦИПАЛЬНОГО ОКРУГА
НИЖЕГОРОДСКОЙ ОБЛАСТИ

РЕШЕНИЕ

От 23 марта 2023 года

№ 48-р

О принятии к сведению информации об
итогах работы промышленности
Сосновского муниципального округа
Нижегородской области за 2022 год

Рассмотрев информацию об итогах работы промышленности Сосновского муниципального округа Нижегородской области за 2022 год, Совет депутатов решил:

1. Принять к сведению информацию об итогах работы промышленности Сосновского муниципального округа Нижегородской области за 2022 год (прилагается).

2. Настоящее решение вступает в силу со дня его принятия.

Председатель Совета депутатов
Сосновского муниципального
округа

А.К.Галкин

Глава местного самоуправления
Сосновского муниципального
округа

А.С.Зимин

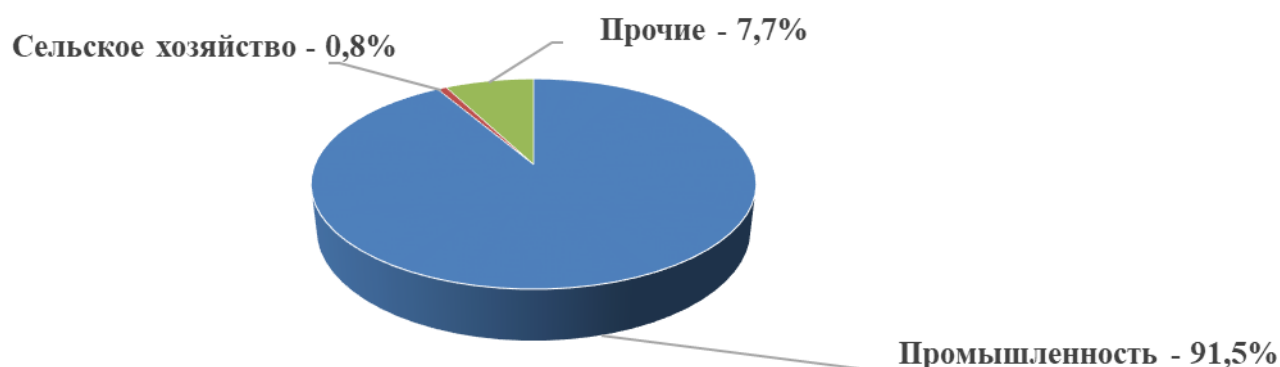
Итоги работы промышленности Сосновского муниципального округа Нижегородской области за 2022 год

Промышленность – это основная отрасль экономики Сосновского муниципального округа.

В структуре реального сектора экономики промышленное производство имеет наибольший удельный вес и составляет 91,5 % от общего объема отгруженной продукции, 0,8 % занимает сельское хозяйство, 7,7 % - прочие. По сравнению с 2020 годом доля промышленного производства уменьшилась на 2% за счет увеличения объема предоставления услуг в здравоохранении и социальной сфере.

Структура реального сектора экономики за 2022 год

№ п/п	Показатели	%
1	Промышленность	91,5
2	Сельское хозяйство	0,8
3	Прочие	7,7
	ИТОГО	100



Основу промышленного производства составляют предприятия обрабатывающих производств. В настоящее время на территории округа осуществляют деятельность 23 предприятия обрабатывающего производства, из них 1 крупное, 1 среднее, 21 малых.

2022 год для промышленного комплекса Сосновского муниципального округа является менее успешным, чем предыдущий.

Негативное влияние отразилось на основных показателях промышленности в целом вследствие следующих внешнеэкономических факторов:

- сохранения неопределенности экономической ситуации, рисков, возникших вследствие внешнего санкционного давления;

- сокращение импорта, рост цен на импортное сырье, материалы и оборудование, отказ от сотрудничества зарубежных партнеров на фоне санкций.

На ограничение экономического роста повлияли и внутренние факторы, такие как:

- недостаточно быстрые темпы импортозамещения, отсутствие российских аналогов зарубежного оборудования, технологий, материалов;

- перебои в цепи поставок и логистике;

- невысокий уровень инвестиционной активности из-за логистических и технологических ограничений;

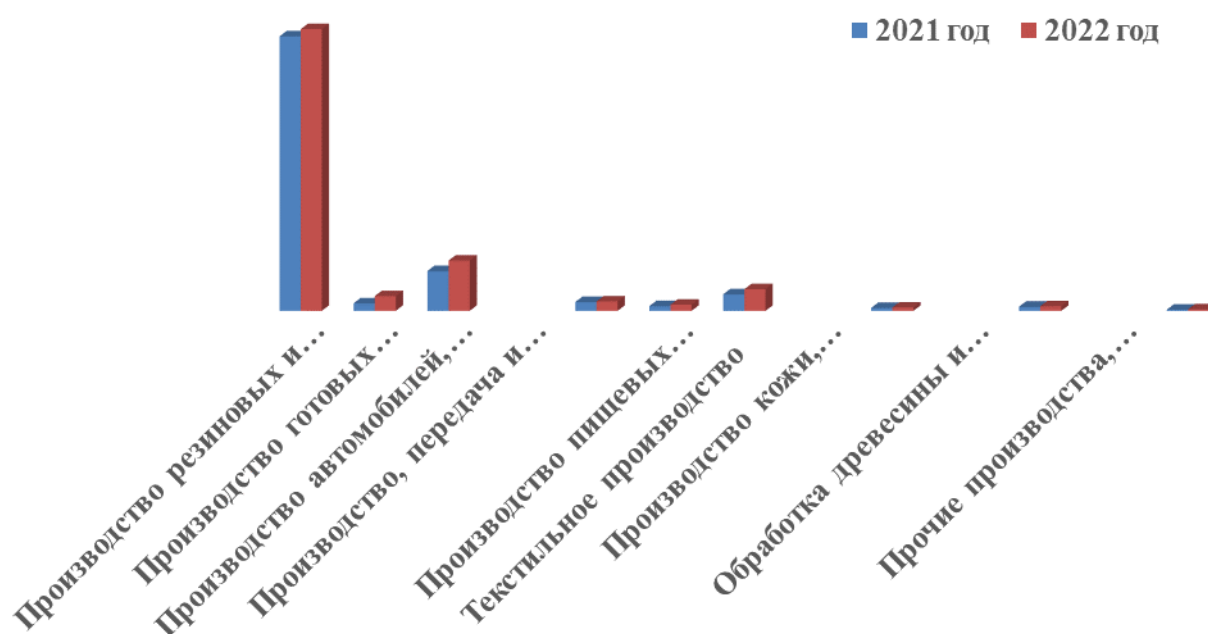
- недостаток финансовых средств на инвестирование.

При формировании социально-экономического прогноза Сосновского муниципального округа темп роста промышленного производства оценивался на уровне 103,7%.

Всего объем произведенной и отгруженной продукции промышленными предприятиями района и индивидуальными предпринимателями составил 4904,3 млн. рублей, с ростом к соответствующему периоду прошлого года в действующих ценах на 109%.

Объем отгруженной продукции, тыс.руб.

Наименование вида экономической деятельности	2021 год	2022 год	Темп роста, %
Производство резиновых и пластмассовых изделий	3426740,0	3516103,6	102,6
Производство готовых металлических изделий	92558,2	182776,9	197,5
Производство автомобилей, прицепов и полуприцепов	497073,0	626932,2	126,1
Производство, передача и распределение э/э, газа, пара и горячей воды	110771,7	117187,1	105,8
Производство пищевых продуктов, включая напитки	59001,7	76185,0	129,1
Текстильное производство	207314,0	269953,1	130,2
Производство кожи, изделий из кожи и производство обуви	36930,0	41275,0	111,8
Обработка древесины и производство изделий из дерева и пробки	51696,4	55930,2	108,2
Прочие производства, производство мебели и прочей продукции	15014,3	17920,4	119,4
ИТОГО	4497099,3	4904263,5	109,0



Обрабатывающие производства составляют 98% в общем объеме отгрузки промышленности, что на 0,9 % выше 2021 года.

Наибольший удельный вес по объему отгруженной продукции в общем объеме промышленного производства занимает производство резиновых и пластмассовых изделий – 71%, где доминирующая доля приходится на АО «Сосновскагропромтехника» (71%).

Второй по значимости отраслью промышленного производства, исходя из объемов реализованной продукции, является производство комплектующих автокомпонентов (вид экономической деятельности - «Производство автомобилей, прицепов и полуприцепов»). Её доля в общем объеме отгруженной продукции промышленного производства составляет – 13%, что выше предыдущего года на 2%.

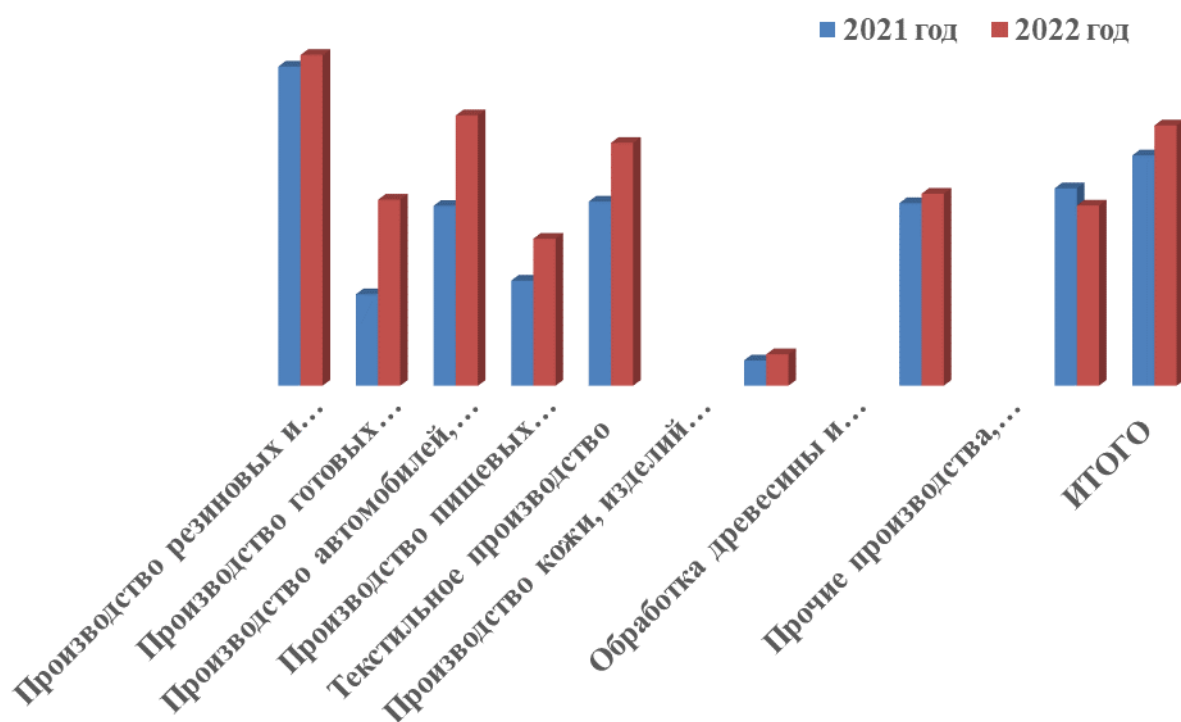
Исходя из текущей динамики, индекс промышленного производства в 2022 году составил 98% при оценочном значении в социально-экономическом прогнозе 91,2% (по Нижегородской области - 100,1 %).

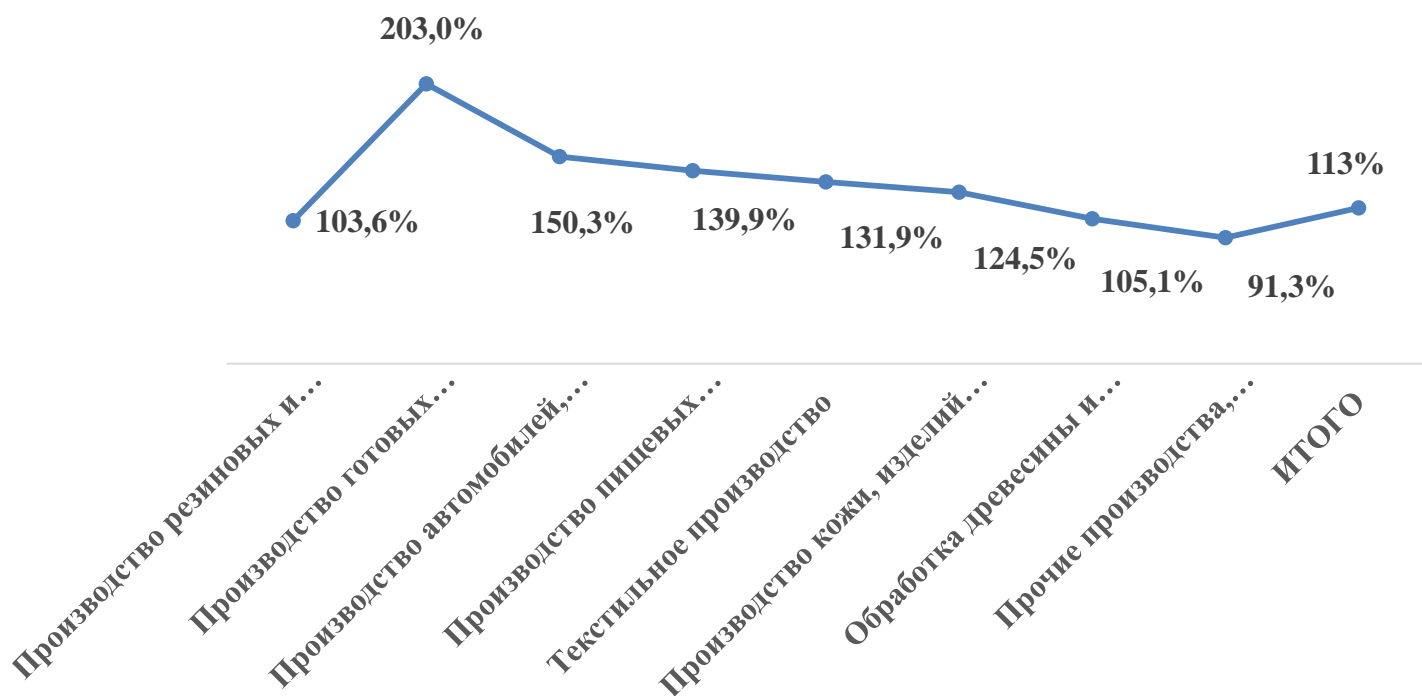
Одним из важнейших качественных показателей, характеризующих работу промышленных предприятий, является производительность труда. Замедление темпов роста промышленности не повлияло на эффективность производства. При снижении численности трудовых ресурсов на 3,5% производительность труда увеличилась на 13% по сравнению с прошлым периодом. В среднем этот показатель составил 3045,2 руб./чел. Причем рост производительности труда опережает темпы роста объёмов отгруженной продукции на 4%.

Производительность труда, руб./чел

Наименование вида экономической деятельности	2021 год	2022 год	Темп роста, %
Производство резиновых и пластмассовых изделий	3733,6	3870,2	103,6

изделий			
Производство готовых металлических изделий	1070,0	2175,9	в 2 раза
Производство автомобилей, прицепов и полуприцепов	2104,5	3163,1	150,3
Производство пищевых продуктов, включая напитки	1229,2	1719,7	139,9
Текстильное производство	2155,0	2841,6	131,9
Производство кожи, изделий из кожи и производство обуви	295,9	368,5	124,5
Обработка древесины и производство изделий из дерева и пробки	2136,2	2246,2	105,1
Прочие производства, производство мебели и прочей продукции	2309,9	2108,3	91,3
ИТОГО	2693,7	3045,2	113,0





Инвестиции

Общая сумма инвестиций по разделу «промышленность» составила на сумму 393,6 млн.руб., что составляет 62,1 % от всего объема инвестиционных вложений.

Лидером по инвестиционным вложениям по-прежнему остается АО «Сосновскагропромтехника» (72 % от общего объема инвестиций реального сектора экономики). Для развития производства были вложены инвестиции в строительство новых экструзионных корпусов и цехов. Приобретено: новая линия для производства пластикового листа (анкерный лист), газопоршневое оборудование, пресс и формы для композитных изделий, машина для литья металла под давлением, линии для производства пластика методом ротации, термопластавтоматы малой мощности. Осуществлялось строительство экструзионных корпусов, корпуса цеха ротации, цеха термопластавтоматов, корпуса для полимерных композитов. Благодаря реализованным инвестиционным проектам объем отгруженной продукции в промышленности увеличился в 2022 году на 1756,3 млн. руб., что больше установленного плана на 45 %, в том числе 89% за счет АО «Сосновскагропромтехника», а также создано 42 новых рабочих места.

Финансовые результаты деятельности

Производительность труда оказывает большое влияние на конечный результат деятельности. Положительный сальдированный финансовый результат, полученный предприятиями обрабатывающих производств

Сосновского округа, в 2022 году составил 536,4 млн. руб., что на 39 % выше предыдущего года.

Финансовые результаты деятельности, тыс.руб.

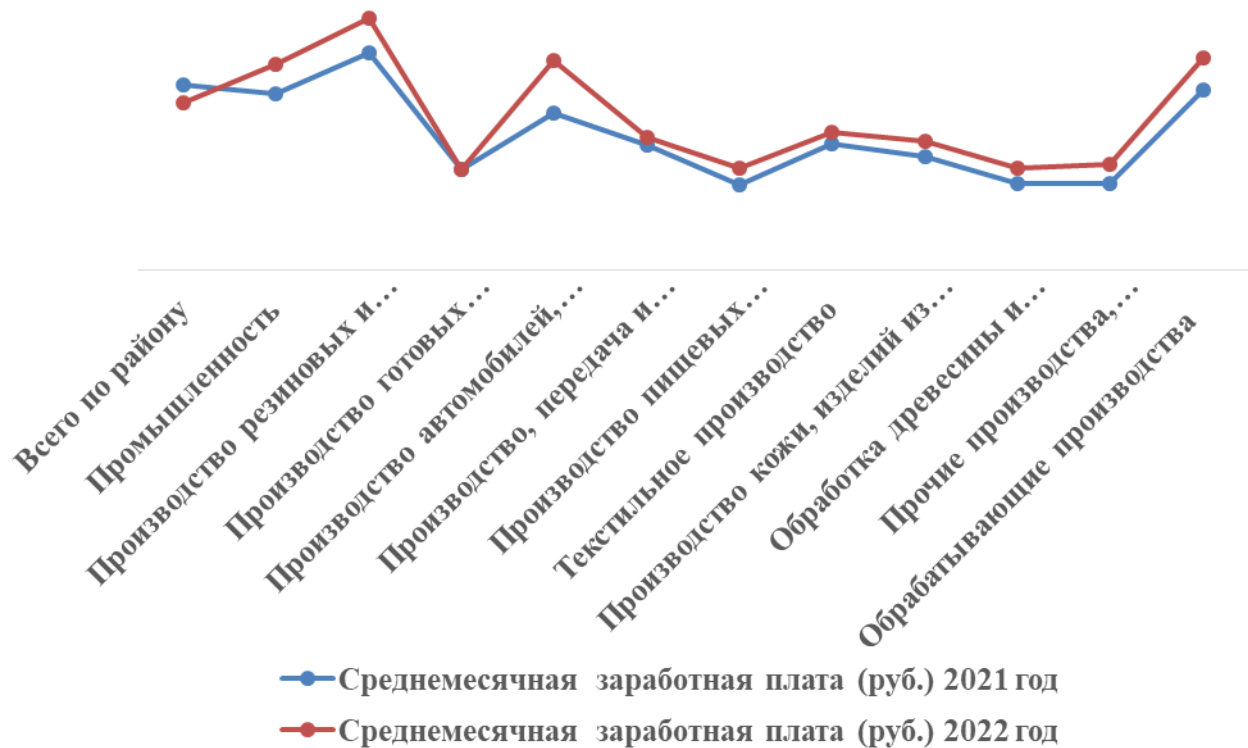
Показатели	2021 год	2022 год
производство резиновых и пластмассовых изделий	359730	478926
производство готовых металлических изделий	50	60
производство автомобилей, прицепов и полуприцепов	23869	52453
текстильное производство	1500	5000
ИТОГО	385149	536439

Численность и заработная плата

Среднесписочная численность работников в промышленной отрасли в 2022 году составила 1611 человек, в том числе 1475 человек в обрабатывающих производствах (без внешних совместителей) или 26,8% и 24,5% от общей численности занятых в экономике района соответственно.

Заработная плата и численность работников

	Среднемесячная заработная плата (руб.)		Численность работников списочного состава (без внешних совместителей) (чел.)	
	2021 год	2022 год	2021 год	2022 год
Всего по району	28455	32331	4331,5	4280,1
Промышленность	27013	31575	1669,5	1610,5
Производство резиновых и пластмассовых изделий	33268	38527	917,8	908,5
Производство готовых металлических изделий	15470	15486	86,5	84,0
Производство автомобилей, прицепов и полуприцепов	23970	32180	236,2	198,2
Производство, передача и распределение э/э, газа, пара и горячей воды	19216	20390	129,3	135,1
Производство пищевых продуктов, включая напитки	13082	15542	48,0	44,3
Текстильное производство	19416	21068	96,2	95,0
Производство кожи, изделий из кожи и производство обуви	17453	19644	124,8	112,0
Обработка древесины и производство изделий из дерева и пробки	13255	15575	24,2	24,9
Прочие производства, производство мебели и прочей продукции	13235	16262	6,5	8,5
Обрабатывающие производства	27668	32599	1540,2	1475,4



Среднемесячная заработная плата одного работника по полному кругу предприятий обработки составила 32599 рублей, что на 0,8% выше заработной платы по району в целом. Такого показателя заработная плата в производстве достигла впервые. По сравнению с 2021 годом заработная плата росла ускоренными темпами и увеличилась почти на 17%.

Наиболее высокая среднемесячная заработная плата сложилась в производстве резиновых и пластмассовых изделий с ростом по сравнению с аналогичным периодом прошлого года на 16%. На 34% возросла заработная плата в производстве автомобилей, прицепов и полуприцепов.

Налоговые платежи

На 01.01.2023г. было получено налоговых поступлений в консолидированный бюджет района в сумме 250,2 млн.руб, в том числе получено НДФЛ 202,8 млн.руб., от предприятий обрабатывающих производств НДФЛ составил 37 % от общего объема.

Крупнейшие налогоплательщиком является АО «Сосновскагропромтехника», налоговые платежи которого составили более 30% от общих налоговых поступлений в консолидированный бюджет области.

Таким образом, полученные результаты показывают стабильную работу промышленности района, которую обеспечивает АО «Сосновскагропромтехника».