



СОВЕТ ДЕПУТАТОВ СОСНОВСКОГО МУНИЦИПАЛЬНОГО ОКРУГА
НИЖЕГОРОДСКОЙ ОБЛАСТИ

РЕШЕНИЕ

От 31 октября 2023 года

№ 153-р

О принятии к сведению среднесрочного прогноза социально-экономического развития Sosnovskogo муниципального округа Нижегородской области на 2024 год и на плановый период 2025 и 2026 годов

Рассмотрев среднесрочный прогноз социально-экономического развития Sosnovskogo муниципального округа Нижегородской области на 2024 год и на плановый период до 2026 года и в соответствии со статьей 16 Положения о бюджетном процессе в Sosnovskom муниципальном округе Нижегородской области, утвержденного решением Совета депутатов Sosnovskogo муниципального округа Нижегородской области от 20.10.2022 № 37-р, Совет депутатов решил:

1. Принять к сведению среднесрочный прогноз социально-экономического развития Sosnovskogo муниципального округа Нижегородской области на 2024 год и на плановый период 2025 и 2026 годов (прилагается).

2. Контроль за исполнением настоящего решения возложить на постоянную комиссию Совета депутатов Sosnovskogo муниципального округа Нижегородской области по бюджету, налогам, экономике, промышленности, поддержки предпринимательства, агропромышленному комплексу, земельным отношениям и лесопользованию.

3. Настоящее решение вступает в силу со дня его принятия.

Заместитель председателя Совета
депутатов Sosnovskogo
муниципального округа
Г.К.Карлинов

Глава местного самоуправления
Sosnovskogo муниципального
округа

А.С.Зимин

Приложение
к решению Совета депутатов
Сосновского муниципального
округа Нижегородской области
от 31.10.2023 № 153-р

СРЕДНЕСРОЧНЫЙ ПРОГНОЗ
социально-экономического развития Сосновского муниципального
округа Нижегородской области на 2024 год и на плановый период 2025 и
2026 годов

I. Среднесрочный прогноз социально-экономического развития
Сосновского муниципального округа Нижегородской области на 2024
год и на плановый период 2025 и 2026 годов

Прогноз социально-экономического развития Сосновского муниципального округа Нижегородской области на среднесрочный период (на 2024 год и на плановый период 2025 и 2026 годов) (далее - Прогноз социально-экономического развития Сосновского муниципального округа Нижегородской области) разработан в соответствии с действующей нормативной правовой базой:

Бюджетным кодексом Российской Федерации;

Федеральным законом от 28 июня 2014 года № 172-ФЗ «О стратегическом планировании в Российской Федерации»;

Законом Нижегородской области от 12 сентября 2007 года № 126-З «О бюджетном процессе в Нижегородской области»;

Законом Нижегородской области от 3 марта 2015 года № 24-З «О стратегическом планировании в Нижегородской области»;

постановлением администрации Сосновского муниципального округа Нижегородской области от 17 апреля 2023 года № 333 «О порядке разработки, корректировки, осуществления мониторинга и контроля реализации прогноза социально-экономического развития Сосновского муниципального округа Нижегородской области на среднесрочный период».

Система показателей Прогноза социально-экономического развития Сосновского муниципального округа Нижегородской области соответствует показателям разработанной Министерством экономического развития Российской Федерации формы прогноза социально-экономического развития субъекта Федерации (утвержден приказом Министерства экономического развития Российской Федерации от 13 марта 2019 г. № 124).

Прогноз социально-экономического развития Сосновского муниципального округа Нижегородской области является основой для формирования параметров местного бюджета на 2024 год и на плановый период 2025 и 2026 годов.

В разделе «Пояснительная записка к прогнозу социально-экономического развития Сосновского муниципального округа Нижегородской области на 2024 год и на плановый период 2025 и 2026

годов» Прогноза социально-экономического развития Сосновского муниципального округа Нижегородской области приводятся ключевые подходы по формированию его параметров на среднесрочную перспективу, в том числе их сопоставление с ранее утвержденными параметрами.

Прогноз социально-экономического развития Сосновского муниципального округа Нижегородской области разработан с учетом тенденций социально-экономического развития Сосновского муниципального округа Нижегородской области округа в 2022 году и первой половине 2023 года.

Информационная база формирования Прогноза социально-экономического развития Сосновского муниципального округа Нижегородской области формируется на основании данных:

- статистического и налогового учета за 2022 год и 1 полугодие 2023 года;
- прогнозов хозяйствующих субъектов.

Основные социально-экономические показатели среднесрочного прогноза Сосновского муниципального округа Нижегородской области на 2024 год и на период до 2026 года

Таблица 1

Показатели	един. измер.	2022 год отчет	2023 год оценка	прогноз		
				2024	2025	2026
1. Отгружено товаров собственного производства, выполнено работ и услуг собственными силами (по полному кругу предприятий)	млн.руб..	5368,8	5604	6010,4	6433,5	6891,3
2. Отгружено товаров собственного производства, выполнено работ и услуг собственными силами (по крупным и средним предприятиям) – всего	млн.руб.	4287,6	4597,6	4954,7	5332,9	5735,3
в том числе:						
обработывающие производства	млн.руб.	3947,3	4238,4	4573,2	4929,9	5309,6
3. Валовая продукция сельского хозяйства (хозяйства всех категорий) – всего, в т.ч.	млн.руб	665,6	691,8	738,86	784,5	835,5
сельхозпредприятия	млн.руб.	54	64,1	68,5	72,7	77,4
4. Объем розничного товарооборота (во всех каналах реализации без учета объемов сокрытия)	млн.руб.	1415	1518	1648	1774	1911
5. Объем платных услуг по крупным и средним организациям	млн.руб.	87,1	95,5	100,9	106,5	112,5
6. Численность работников по территории, формирующих фонд оплаты труда	человек	4280	4314	4314	4314	4314

7. Фонд оплаты труда:	млн.руб.	1660,6	1860,4	2031,1	2173,3	2316,8
8. Реальная заработная плата (всего по району)	%	100,3	105,7	104,1	102,9	102,5
9. Прибыль прибыльных организаций по кругу крупных и средних организаций	млн.руб.	494,6	545,5	605,6	639,3	658,1
10. Объем инвестиций в основной капитал	млн.руб.	634	631,7	695,3	763,2	840,7
11. Доля среднесписочной численности работников на предприятиях малого и среднего предпринимательства в общей численности занятого населения	%	27,3	29	29,1	29,1	29,1
12. Доля отгруженных товаров (работ ,услуг) на предприятиях малого и среднего предпринимательства в общем объеме отгруженных товаров (работ,услуг)	%	28,6	27,2	27	26,7	26,3

**Итоги социально-экономического развития
Сосновского муниципального округа Нижегородской области
в 2022 году и в 1 полугодии 2023 года**

Таблица 2

Показатели	2022 год	2023 год январь-июнь
1. Население		
Численность населения (среднегодовая), чел.	16418	-
Ожидаемая продолжительность жизни при рождении, лет	71,49	-
Общий коэффициент рождаемости, на 1000 чел. Населения	6,39	3,01
Общий коэффициент смертности, на 1000 чел. населения	18,7	10,0
Коэффициент естественного прироста (убыли) населения, на 1000 чел. населения	-12,3	-7,00
Коэффициент миграционного прироста (убыли), на 10000 чел. Населения	28,63	15,95
2.1. Валовой внутренний продукт		
Валовой внутренний продукт (в основных ценах соответствующих лет) - всего, млн. руб.	7536,5	3903,2
Индекс физического объема валового внутреннего продукта, % к предыдущему году	98,4	111,9
2.2. Промышленное производство		
Индекс промышленного производства, % к предыдущему году	96,2	116,4
Объем отгруженных товаров собственного производства, выполненных работ и услуг собственными силами, млн.руб.	4916,8	2670
Обрабатывающие производства		
Объем отгруженных товаров собственного производства,	4787,1	2599,9

Показатели	2022 год	2023 год январь-июнь
выполненных работ и услуг собственными силами, млн. руб.		
Индекс производства, % к предыдущему году	96,3	116,8
2.3. Сельское хозяйство		
Продукция сельского хозяйства, млн. руб.	665,6	239
Индекс производства продукции сельского хозяйства, % к предыдущему году	106,1	103,3
2.4. Строительство		
Ввод в действие жилых домов, кв. м общей площади	5448	2240,1
темп роста, в % к предыдущему году	65,0	172,2
3. Торговля и услуги населению		
Индекс потребительских цен на товары и услуги, в среднем за год, в % к пред.году	113,3	104,9
Оборот розничной торговли, млн. руб.	1415	705,2
Индекс физического объёма оборота розничной торговли, % к предыдущему году	94,2	95,0
Объём платных услуг населению (по кругу крупных и средних предприятий), млн. руб.	87,1	52,0
Индекс физического объёма платных услуг населению, % к предыдущему году	79	102,1
4. Малое предпринимательство		
Число субъектов малого и среднего предпринимательства (на конец года), единиц	313	312
Среднесписочная численность работников субъектов малого и среднего предпринимательства (без внешних совместителей), чел.	1011	1025
Объём отгруженной продукции субъектов малого и среднего предпринимательства, млн. руб.	1532,8	785,7
5. Финансовые ресурсы и инвестиции		
Прибыль прибыльных организаций (по кругу крупных и средних предприятий) млн. руб.	494,6	300,4
Инвестиции в основной капитал, млн. руб.	635,9	326,8
Индекс физического объёма инвестиций в основной капитал, % к предыдущему году	56,4	132,2
Инвестиции в основной капитал к ВВП, %	8,4	8,4
6. Труд и занятость		
Численность рабочей силы (экономически активного населения), чел.	9511	
Среднегодовая численность занятых в экономике, чел.	6149	
Среднемесячная номинальная начисленная заработная плата в целом по району, руб.	32330,93	37558,54
Темп роста реальной заработной платы, %	100,3	114,7
Уровень зарегистрированной безработицы (на конец года), %	0,29	0,37

Показатели	2022 год	2023 год январь-июнь
Численность безработных, зарегистрированных в государственных учреждениях службы занятости населения (на конец периода), чел.	28	35
Фонд начисленной заработной платы всех работников, млн. руб.	1660,6	970,3

**Оценка 2023 года и Прогноз социально-экономического развития
Сосновского муниципального округа Нижегородской области на 2024
год и на плановый период 2025 и 2026 годов**

Таблица 3

Показатели	2023 оценка	2024 прогноз	2025 прогноз	2026 прогноз
1. Население				
Численность населения (среднегодовая), чел.	16245	16058	15872	15687
Общий коэффициент рождаемости, на 1000 чел. населения	6,59	6,72	6,8	6,88
Общий коэффициент смертности, на 1000 чел. населения	19,08	19,3	19,53	19,76
Коэффициент естественного прироста (убыли) населения, на 1000 чел. населения	-12,5	-12,6	-12,7	-12,9
Коэффициент миграционного прироста, на 10000 чел. населения	9,23	9,34	10,71	11,47
Ожидаемая продолжительность жизни при рождении, лет	71,88	72,19	72,5	72,96
2. Производство товаров и услуг				
2.1. Валовой внутренний продукт				
Валовой внутренний продукт (в основных ценах соответствующих лет) - всего, млн. руб.	7909,3	8498,2	9098,5	9739,6
Индекс физического объема валового внутреннего продукта, % к предыдущему году	99,8	102,4	102,9	102,9
2.2. Промышленное производство				
Индекс промышленного производства, % к предыдущему году	100	101,8	100,5	103
Объем отгруженных товаров собственного производства, выполненных работ и услуг собственными силами, млн.руб.	5174,2	5524,9	5768	6182
Обрабатывающие производства				
Объем отгруженных товаров собственного производства, выполненных работ и услуг собственными силами, млн. руб.	5041,8	5386,5	5623,9	6031,9
Индекс производства, % к предыдущему году	100,1	101,8	100,4	103,1
2.3. Сельское хозяйство				

Показатели	2023 оценка	2024 прогноз	2025 прогноз	2026 прогноз
Продукция сельского хозяйства, млн. руб.	691,8	738,9	784,5	835,5
Индекс производства продукции сельского хозяйства, % к предыдущему году	102,5	102,1	101,9	102,3
2.4. Строительство				
Ввод в действие жилых домов, кв. м общей площади	2500	2500	2500	2500
темп роста, в % к предыдущему году	45,9	100	100	100
3. Торговля и услуги населению				
Индекс потребительских цен на товары и услуги, в среднем за год в % к предыдущему году	105,2	104,9	104	104
Оборот розничной торговли, млн.руб.	1518	1648	1774	1911
Индекс физического объема оборота розничной торговли, % к предыдущему году	102	103,5	103,5	103,6
Объем платных услуг населению, млн.руб.	95,5	100,9	106,5	112,5
Индекс физического объема платных услуг населению, % к предыдущему году	100,5	101	101,5	101,6
4. Малое предпринимательство				
Число субъектов малого и среднего предпринимательства (на конец года), единиц	312	312	312	312
Среднесписочная численность работников субъектов малого и среднего предпринимательства (без внешних совместителей), чел.	1032	1042	1047	1052
Объем отгруженной продукции субъектов малого и среднего предпринимательства, млн. руб.	1527	1621,4	1715,3	1815,1
5. Финансовые ресурсы и инвестиции				
Прибыль прибыльных организаций (по кругу крупных и средних предприятий), млн руб.	545,5	605,6	639,3	658,1
Инвестиции в основной капитал, млн. руб.	631,7	695,3	763,2	840,7
Индекс физического объема инвестиций в основной капитал, % к предыдущему году	94,4	104,9	105,5	105,9
Инвестиции в основной капитал к ВВП, %	8	8,2	8,4	8,6
6. Труд и занятость				
Численность рабочей силы (экономически активного населения), чел.	9429	9429	9429	9429
Среднегодовая численность занятых в экономике, чел.	6138	6158	6181	6197
Среднемесячная номинальная начисленная заработная плата, руб.	35937,3	39234,7	41981,5	44753,5
Темп роста реальной заработной платы, %	105,7	104,1	102,9	102,5
Уровень зарегистрированной безработицы (на конец года), %	0,39	0,38	0,37	0,37

Показатели	2023 оценка	2024 прогноз	2025 прогноз	2026 прогноз
Численность безработных, зарегистрированных в государственных учреждениях службы занятости населения (на конец года), чел.	37	36	35	35
Фонд начисленной заработной платы, млн. руб.	1860,4	2031,1	2173,3	2316,8

2. Пояснительная записка к Прогнозу социально-экономического развития Сосновского муниципального округа Нижегородской области на 2024 год и на плановый период 2025 и 2026 годов

Прогноз социально-экономического развития Сосновского муниципального округа Нижегородской области разработан с учетом:

- тенденций социально-экономического развития Сосновского муниципального округа Нижегородской области в 2022 году и первой половины 2023 года;

- прогноза социально-экономического развития Нижегородской области на 2024 год и на плановый период 2025 и 2026 годов;

- реализации Указа Президента Российской Федерации от 21 июля 2020г. №474 «О национальных целях развития Российской Федерации на период до 2030 года»;

- реализации национальных проектов по приоритетным направлениям социально-экономического развития Российской Федерации на период до 2030 года;

- реализации Указа Президента Российской Федерации от 4 февраля 2021г. №68 «Об оценке эффективности деятельности высших должностных лиц (руководителей высших исполнительных органов государственной власти) субъектов Российской Федерации и деятельности органов исполнительной власти субъектов Российской Федерации»;

- предложений отраслевых (функциональных) органов администрации Сосновского муниципального округа Нижегородской области и намерений крупных и средних предпринимателей, расположенных на территории округа.

Информационная база формирования Прогноза социально-экономического развития Сосновского муниципального округа Нижегородской области:

- данные статистического и налогового учета за 2022 год и 1 полугодие 2023 года;

- прогнозные расчеты крупных и средних предприятий, расположенных на территории округа;

- прогнозы среднегодовых индексов цен по основным показателям по информации, полученной от Министерства экономического развития и инвестиций Нижегородской области до 2026 года.

2.1. Оценка достигнутого уровня социально-экономического развития Сосновского муниципального округа Нижегородской области по итогам 2022 года и первой половины 2023 года

В 2022 году, несмотря на сложные экономические условия и санкционное давление, экономика округа развивалась лучше ожиданий, заложенных в прогнозе социально-экономического развития Сосновского муниципального округа Нижегородской области на 2023 год и на плановый период 2024 и 2025 годов, одобренном постановлением администрации Сосновского муниципального округа Нижегородской области от 11.11.2022 г.

№ 428.

По итогам 2022 года экономический рост оценивается на уровне 98,4%, что выше предусмотренного ранее прогнозного значения на 4,8%. По Нижегородской области (оценка валового регионального продукта Нижегородской области (далее ВРП) за 2022 год – 100,1% к уровню 2021 года).

По росту объемов производства продукции округ вышел на уровень 5368,8 млн.руб., это выше соответствующего показателя прошлого года на 9,2% в действующих ценах.

В ведущем секторе экономики округа – промышленности – индекс промышленного производства составил 96,2%, что на 5% выше, чем было предусмотрено прогнозом (по Нижегородской области – 100,1%), в том числе по обрабатывающим производствам – 96,3% (по Нижегородской области – 99,9%).

Объемы производства относительно 2021 года (в сопоставимых ценах) выросли в таких ключевых секторах обработки, как:

- производстве резиновых и пластмассовых изделий - на 13,9%;
- текстильном производстве - на 14,9%;
- производстве автомобилей, прицепов и полуприцепов (комплектующие) - на 11,3%;
- производстве готовых металлических изделий – на 74,3%;
- производстве пищевых продуктов – на 13,9%.

С учетом роста объемов производства в ключевой отрасли обработки (производство резиновых и пластмассовых изделий) в целом по промышленному производству индекс физического объема составил 96,2%.

Положительная динамика реализации промышленной продукции напрямую связана с ростом производственной активности на АО «Сосновскагропромтехника». Доля АО «Сосновскагропромтехника» в общем объеме отгруженной продукции по округу по полному кругу предприятий составляет 66%, а в общем объеме реализованной продукции по предприятиям промышленной группы – 72%, в том числе в обработке – 74%.

Объем продукции сельского хозяйства всех сельхозпроизводителей за 2022 год составил 106,1% к уровню 2021 года в сопоставимых ценах (по Нижегородской области – 112,0%). В растениеводстве произведено зерна - 6549 тн., молока – 2119,7 тн., мяса (скот и птица в живом весе) – 360,2 тн.

Сохранилась инвестиционная активность бизнеса. Объем инвестиций в основной капитал составил 635,9 млн.руб. (56,4% в сопоставимых ценах), где доля АО «Сосновскагропромтехника» составляет – 61%.

Ситуация на потребительском рынке и сферы оказания платных услуг: оборот розничной торговли по году составил 1415 млн. руб. или 94,2% в сопоставимых ценах к 2021 году; объем платных услуг населению (по категории крупных и средних организаций) в 2022 году составил 87,1 млн.руб., индекс физического объема платных услуг населению составил – 79%.

По итогам 2022 года прибыль прибыльных организаций округа

составила 494,6 млн. руб. по кругу крупных и средних предприятий и увеличилась на 36,4% в действующих ценах к факту 2021 года.

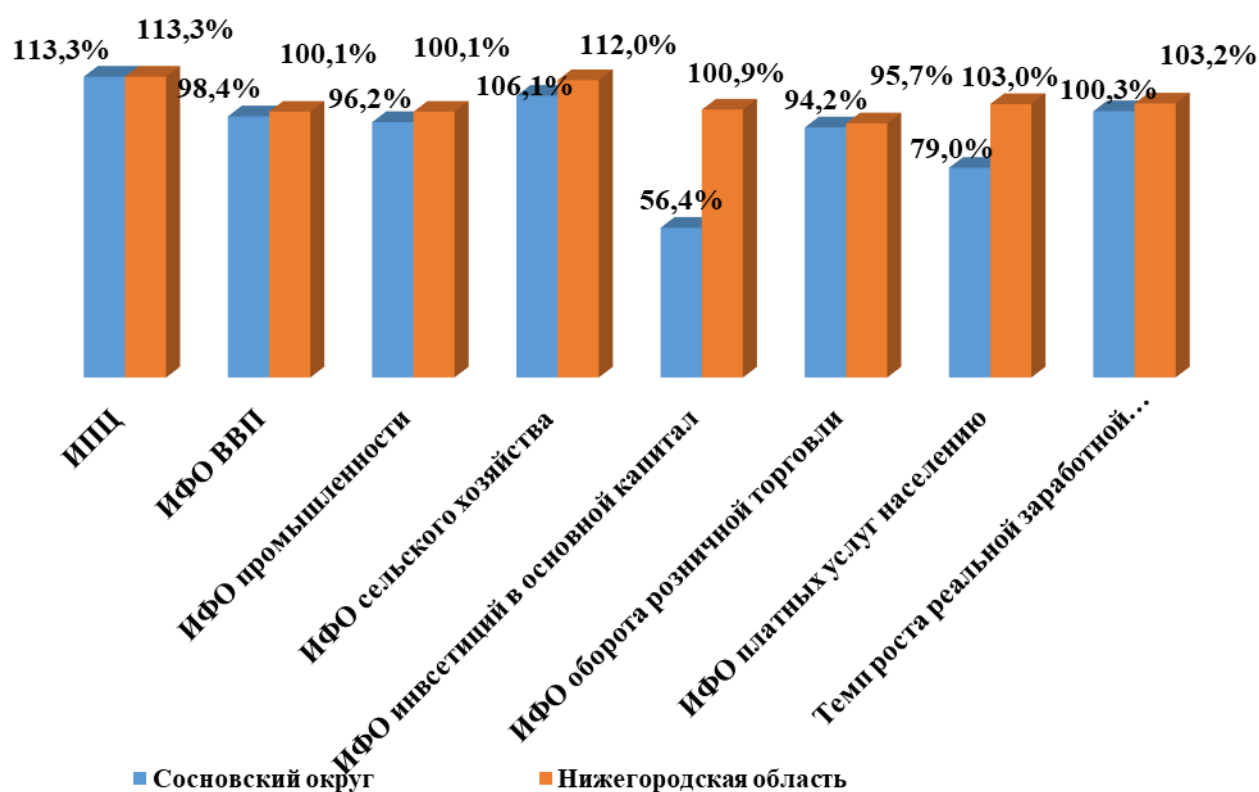
Положительная динамика производственных показателей в 2022 году сопровождалась ростом заработной платы. Среднемесячная зарплата в целом по округу составила 32330,93 рубля, что на 13,6% выше уровня 2021 года в действующих ценах (по Нижегородской области – 48367,9 руб., что на 16,9% выше уровня 2021 года). В реальном выражении заработная плата увеличилась на 0,3% (по Нижегородской области – на 3,2%).

Ситуация на рынке труда: уровень официально зарегистрированной безработицы составил 0,29%, по Нижегородской области – 0,42%.

В 2022 году родилось 105 младенцев, в 2021 году - 111 человек. Смертность населения составила 307 человек, в 2021 году - 388 человек. Естественная убыль населения в 2022 году ниже 2021 года на 88 человек и составляет 202 человека.

График 1

Основные социально-экономические показатели Сосновского муниципального округа Нижегородской области в 2022 году, в % к предыдущему году.



Согласно уровню социально-экономического развития муниципальных районов и городских округов области, Сосновский муниципальный округ Нижегородской области по итогам 2022 года оказался в числе территорий области со средней оценкой уровня развития и на основании ранжирования

территорий в сравнении со среднеобластными показателями район занимал 29 место.

Итоги первой половины текущего года сложились на основе имеющейся базы, сформированной в предыдущие годы.

В 2023 году наблюдается сохранение стабильности в экономике округа.

По итогам первого полугодия текущего года наблюдается положительный экономический прирост, который оценивается на уровне 11,9%. По Нижегородской области индекс физического объема ВРП по полугодию 106,5%.

По данным за январь-июнь 2023 года индекс промышленного производства составил 116,4% к соответствующему периоду 2022 года (по Нижегородской области – 107,9%), в том числе в обрабатывающих производствах – 116,8%. Темп роста в действующих ценах – 122,1%.

Рост объемов производства (в действующих ценах) отмечался по всем видам обработки за исключением текстильного производства. Среди лидеров: производство резиновых и пластмассовых изделий (118,8% в действующих ценах к соответствующему периоду прошлого года), производство автомобилей прицепов и полуприцепов (146,7 %), производство готовых металлических изделий (136,0%), производство пищевых продуктов (121,3%).

По итогам января-июня 2022 года темп роста объемов сельскохозяйственного производства в хозяйствах всех категорий составил 103,3% в сопоставимых ценах к соответствующему периоду 2022 года (по Нижегородской области – 106,9%).

Ситуация на потребительском рынке. Розничный товарооборот в сопоставимой оценке к соответствующему периоду прошлого года 95%, а объем оказанных платных услуг населению 102,1%.

Положительную динамику показывает инвестиционная активность. По итогам января-июня 2023 года объем инвестиций в основной капитал составил 326,8 млн.руб., что на 32,2% выше аналогичного периода прошлого года в сопоставимых ценах.

Основные инвестиционные вложения были направлены на развитие обрабатывающих производств - 71 % от общего объема.

Продолжение реализации в текущем году мер социальной поддержки граждан, направленных на поддержание доходов населения, как работающего, так и лишившегося работы, а также семей с детьми.

По состоянию на 01 октября 2023 года общий объем социальной поддержки населения округа составил (из федерального и областного бюджета) 139,3,0 млн. рублей, из них выплаты семьям, имеющим детей – 41,0 млн. рублей, пособие по безработице-2,3 млн.руб.

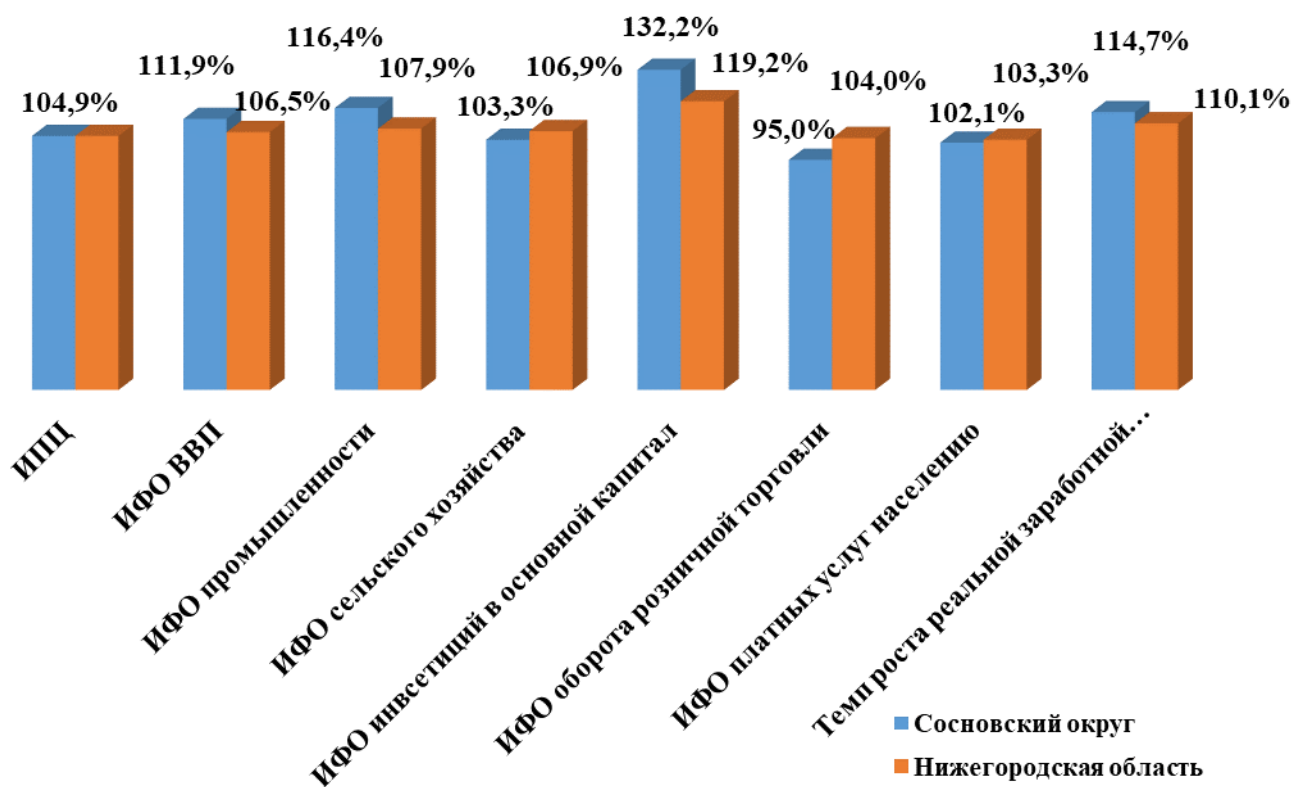
По состоянию на 01.07.2023 уровень официально зарегистрированной безработицы в Сосновском муниципальном округе составил 0,37% (по Нижегородской области 0,34%).

По уровню демографических показателей: в 1 полугодии 2023 года естественная убыль населения составила 7,0 промилле (по Нижегородской области – 7,4 промилле).

Удалось сохранить положительную динамику по заработной плате и не допустить ее снижения. Так по итогам 1 полугодия 2023 года она составила в размере 37558,54 руб., что в действующих ценах на 20,3% выше, чем за соответствующий период 2022 года (по Нижегородской области – 51847,7 руб.). Темп роста в реальном выражении (за вычетом инфляции) составил 114,7%.

График 2

Темпы роста основных показателей социально-экономического развития Сосновского муниципального округа Нижегородской области в январе - июне 2023 года, в % к предыдущему году



Согласно уровню социально-экономического развития муниципальных районов и городских округов области, Сосновский муниципальный округ Нижегородской области по итогам 1 полугодия 2023 года оказался в числе территорий области со средней оценкой уровня развития и на основании ранжирования территорий в сравнении со среднеобластными показателями округ занимал 22 место.

Данные тенденции учитывались при формировании прогноза социально-экономического развития округа на 2024-2026 годы.

2.2. Оценка факторов и ограничений экономического роста Нижегородской области в 2024-2026 годах

2.1. Факторы экономического роста

Достижению устойчивого экономического роста в 2024-2026 годах будет способствовать выполнение стратегических задач, поставленных Президентом Российской Федерации в Указе от 21 июля 2020 г. № 474 «О национальных целях развития Российской Федерации на период до 2030 года». Основным механизмом решения стратегических задач будет реализация национальных проектов.

Важнейшими факторами экономического роста в 2024-2026 годах будут являться следующие:

Реализация плана первоочередных действий по обеспечению устойчивого развития в условиях внешнего санкционного давления:

- поддержка системообразующих организаций и субъектов МСП;
- ускорение использования бюджетных средств и средств государственных компаний;
- отраслевые меры поддержки: промышленность, торговля, ИТ-компаний, АПК, туризм, строительство и др.;
- диверсификация экспорта;
- социальная поддержка, в том числе поддержка рынка труда;
- поддержка инвестиций.

Рост инвестиционного спроса:

- государственная поддержка приоритетных инвестиционных проектов;
- развитие инвестиционной инфраструктуры;
- реализация крупных инвестиционных проектов с участием федеральных средств, в том числе по строительству объектов инженерной и транспортной инфраструктуры.

Развитие импортозамещения:

- повышение конкурентоспособности отечественной продукции;
- развитие инфраструктуры по поддержке импортозамещения (Центр импорта и импортозамещения Нижегородской области, Региональный центр поддержки и координации отечественных цифровых технологий и разработчиков);
- стимулирование субъектов МСП к участию в импортозамещении в наиболее пострадавших отраслях промышленности.

Рост потребительского спроса:

- рост потребительского спроса населения за счет роста доходов населения и расширения потребительского кредитования;
- дальнейшая перестройка торгово-логистических цепочек, устранение разрывов в цепочках поставок товаров;
- рост производства импортозамещающей продукции, в том числе в автопроме.

Расширение внешнего роста:

- переориентация экспортных поставок, выход на новые рынки сбыта продукции;
- продолжение адаптации предприятий к новым условиям функционирования, расширение взаимодействия с дружественными и нейтральными странами.

2.2. Ограничения экономического роста

Внешние:

- возможное усиление внешнего санкционного давления, неопределенность экономической ситуации и риски вследствие санкций;
- сохраняющаяся зависимость от импорта сырья и производственного оборудования;
- сокращение экспорта товаров регионального производства;
- затяжной период переориентации экспортных поставок, медленная структурная перестройка производственно-логистических цепочек;
- нестабильность цен на мировом рынке на сырьевые товары и товары российского экспорта.

Внутренние:

- недостаточно быстрые темпы импортозамещения;
- сохраняющийся дефицит российских аналогов зарубежного оборудования, технологий, материалов;
- рост материальных издержек в отраслях с высокой импортозависимостью;
- перебои в цепи поставок и логистике;
- невысокий уровень инвестиционной активности из-за логистических и технологических ограничений;
- дефицит высококвалифицированной рабочей силы;
- нестабильный курс рубля;
- недостаточный уровень потребительского спроса со стороны населения.

2.3. Сценарные условия социально-экономического развития Нижегородской области на 2024-2026 годы

Сценарные условия социально-экономического развития Нижегородской области на 2024-2026 годы формировались в соответствии со сценарными условиями и основными параметрами прогноза социально-экономического развития Российской Федерации на 2024 год и на плановый период 2025 и 2026 годов (далее – Прогноз развития РФ).

Прогноз развития РФ разработан в двух вариантах – базовом и консервативном.

В базовом варианте среднесрочная траектория развития российской экономики определяется внутренним спросом, как потребительским, так и инвестиционным.

Консервативный вариант основан на предпосылках о более жесткой реализации санкционных ограничений и более сдержанном восстановлении внутреннего спроса.

Для разработки параметров федерального бюджета на 2024-2026 годы предлагается рассматривать базовый вариант прогноза.

Сценарные условия социально-экономического развития Нижегородской области разработаны в трех вариантах – базовом, стратегическом и консервативном.

ВАРИАНТЫ ПРОГНОЗА ЦЕЛЕВЫХ ПОКАЗАТЕЛЕЙ РАЗВИТИЯ НИЖЕГОРОДСКОЙ ОБЛАСТИ НА 2024 - 2026 ГОДЫ *

БАЗОВЫЙ ВАРИАНТ

ИФО ВРП:

2024 год – 103,1%,
2025 год – 103,2%,
2026 год – 103,3%

Производительность труда:

2024 год – 102,6%,
2025 год – 102,7%,
2026 год – 102,5%

Реальная зарботная плата:

2024 год – 103,7%,
2025 год – 102,9%,
2026 год – 102,5%

СТРАТЕГИЧЕСКИЙ ВАРИАНТ

ИФО ВРП:

2024 год – 106%,
2025 год – 106%,
2026 год – 106%

Производительность труда:

2024 год – 105,5%,
2025 год – 105,5%,
2026 год – 105,2%

Реальная зарботная плата:

2024 год – 105%,
2025 год – 105%,
2026 год – 105%

* – информация по консервативному варианту прогноза социально-экономического развития Нижегородской области является информацией ограниченного доступа (для служебного пользования) по аналогии с представлением Минэкономразвития России консервативного варианта прогноза социально-экономического развития РФ в субъекты РФ

Базовый вариант прогноза учитывает рост внутреннего спроса, в том числе в условиях реализации программ импортозамещения, наращивания производства отечественных товаров и услуг.

При разработке базового варианта учитывались сложившиеся в Нижегородской области социально-экономические тенденции, факторы роста и ограничения экономического развития, а также прогнозы крупнейших предприятий области.

По базовому варианту развития темпы роста ВРП на 2024 - 2026 годы прогнозируются на уровне 103,1 – 103,3% в сопоставимых ценах ежегодно. Темпы роста реальной заработной платы по данному варианту прогноза заложены на уровне 102,5 – 103,7% ежегодно.

Стратегический вариант прогноза учитывает достижение параметров, определенных в Стратегии развития области социально-экономического развития Нижегородской области до 2035 года.

Консервативный вариант прогноза предполагает ужесточение санкционных ограничений, замедление восстановления внутреннего производства и инвестиций.

Сценарные условия социально-экономического развития Сосновского муниципального округа Нижегородской области разработаны в базовом варианте.

3. Целевые показатели базового варианта прогноза социально-экономического развития на 2024-2026 годы и основные направления социально-экономического развития Сосновского муниципального округа Нижегородской области

Прогноз социально-экономического развития Сосновского муниципального округа Нижегородской области на 2024-2026 годы формировался с учетом анализа ситуации до конца 2023 года.

3.1. Оценка уровня социально-экономического развития Сосновского муниципального округа Нижегородской области 2023 года

Оценивается, что по итогам 2023 года темп роста экономики (ВВП) оценивается на уровне 99,8% (по Нижегородской области – 105%).

Объем промышленного производства по итогам текущего 2023 года оценивается как 100% в сопоставимых ценах к уровню 2022 года (по Нижегородской области – 106,4%), в обрабатывающей промышленности в размере 100,1% (по Нижегородской области – 106,5%).

Объем сельскохозяйственного производства в 2023 году по сравнению с 2022 годом в сопоставимой оценке – 102,5% (По Нижегородской области-100,0%).

Прогноз по производству сельхозпродукции рассчитан исходя из сложившейся текущей ситуации. Обеспечение прогнозных значений по развитию отрасли будет обеспечиваться за счет развития сельхозпредприятий и КФХ.

Ожидается, что по итогам 2023 года объем инвестиций в основной капитал составит 94,4% к уровню 2022 года в сопоставимой оценке.

Динамика основных показателей, характеризующих состояние потребительского рынка по оценке в 2023 года по обороту розничной торговли составит 102% в сопоставимой оценке к уровню 2022 года (по Нижегородской области – 105,5%), объем платных услуг населению -100,5% (по Нижегородской области –103%).

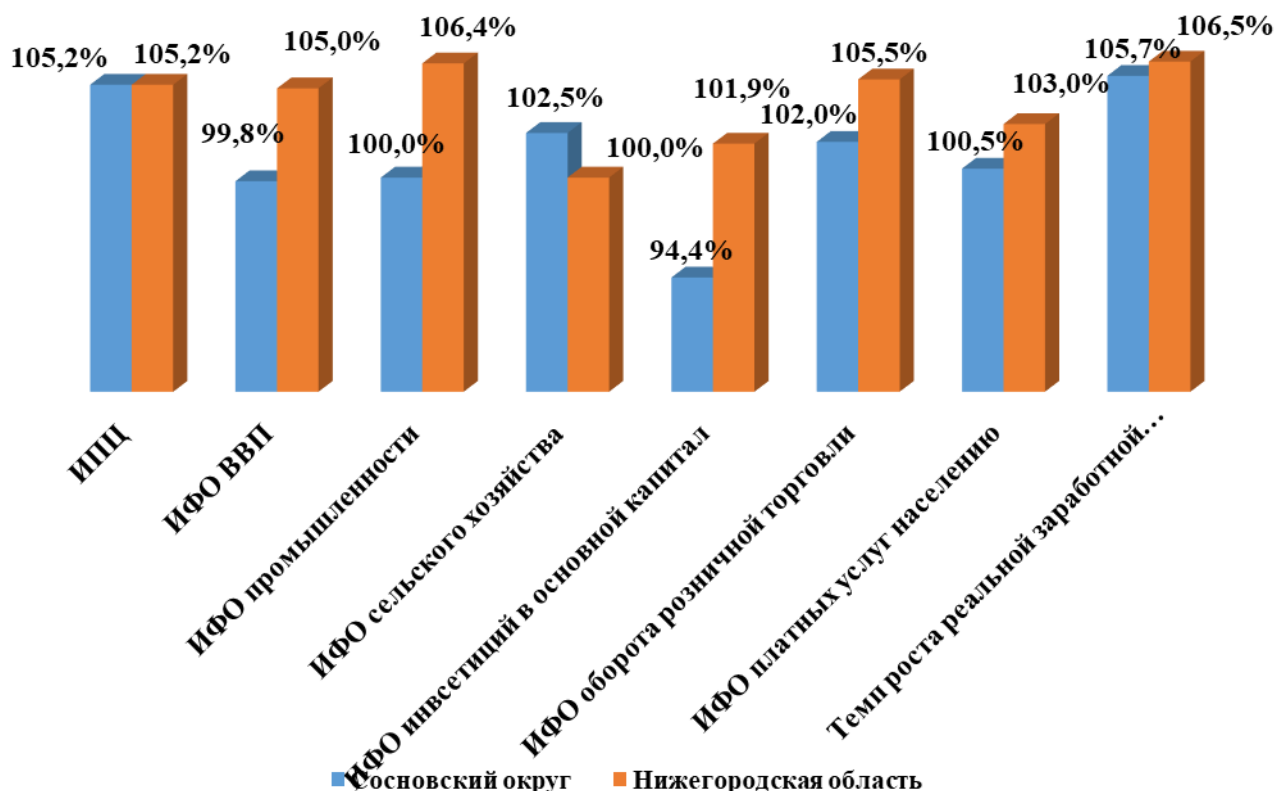
Ожидается, что заработная плата работников в целом по округу по итогам 2023 года составит 35937,3 руб. (по Нижегородской области – 54190 руб.) В реальном выражении – 105,7% к 2022 году (по Нижегородской области – 106,5%).

До конца текущего года предполагается сохранение сложившейся ситуации на рынке труда. Ожидается, что к концу 2023 года численность

официально зарегистрированных безработных составит 37 человек, уровень официально зарегистрированной безработицы не превысит 0,39%.

График 3

Темпы роста основных показателей социально-экономического развития Сосновского муниципального округа Нижегородской области в 2023 году, в % к предыдущему году

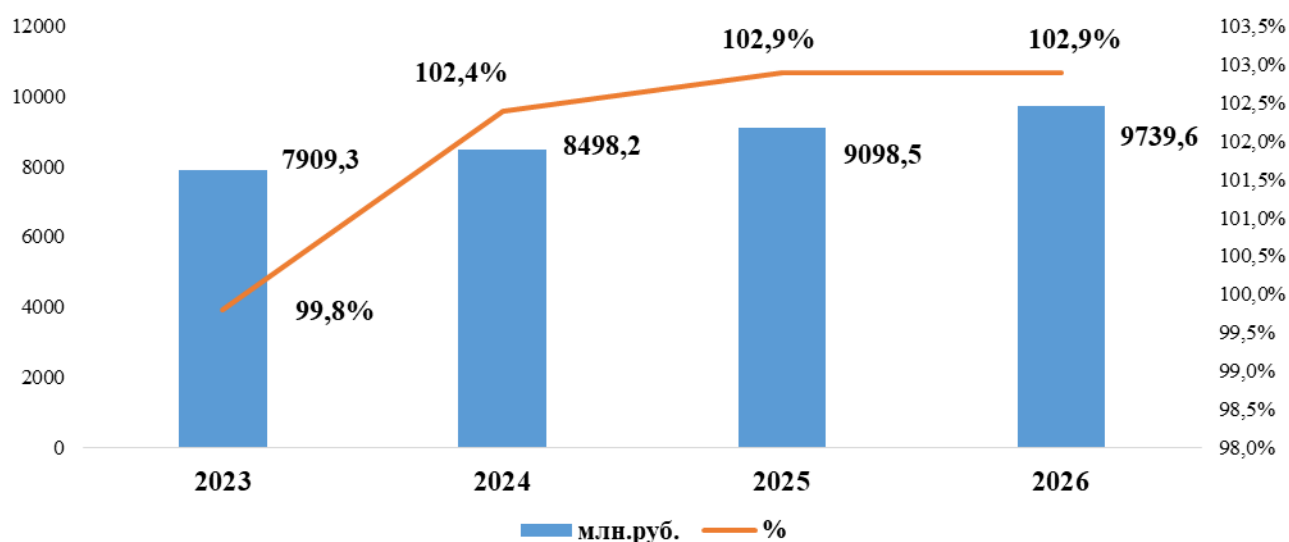


3.2. Основные параметры прогноза социально-экономического развития на 2024 - 2026 годы Сосновского муниципального округа Нижегородской области

В 2024-2026 годах ежегодные темпы роста **ВВП** в сопоставимых ценах прогнозируются на уровне 102,4 – 102,9% (по Нижегородской области 103,1-103,3%).

График 4

Темпы роста ВВП, в % к предыдущему году



Прогноз темпов роста ВВП в 2024 году скорректирован в меньшую сторону (102,4%) по сравнению с прогнозным значением, утвержденным постановлением администрации Сосновского муниципального округа Нижегородской области от 11 ноября 2022 г. № 428 (далее – Прогноз до 2025 года). В Прогнозе до 2025 года темп роста ВВП в сопоставимых ценах прогнозировался на уровне 102,9% в 2024 году.

Прогнозное значение данного показателя на 2025 год (102,9%) выше заложенного в Прогнозе до 2025 года.

Прогнозируется, что увеличение ВВП в среднесрочном периоде в основном будет обеспечено ростом в ключевых отраслях экономики.

График 5

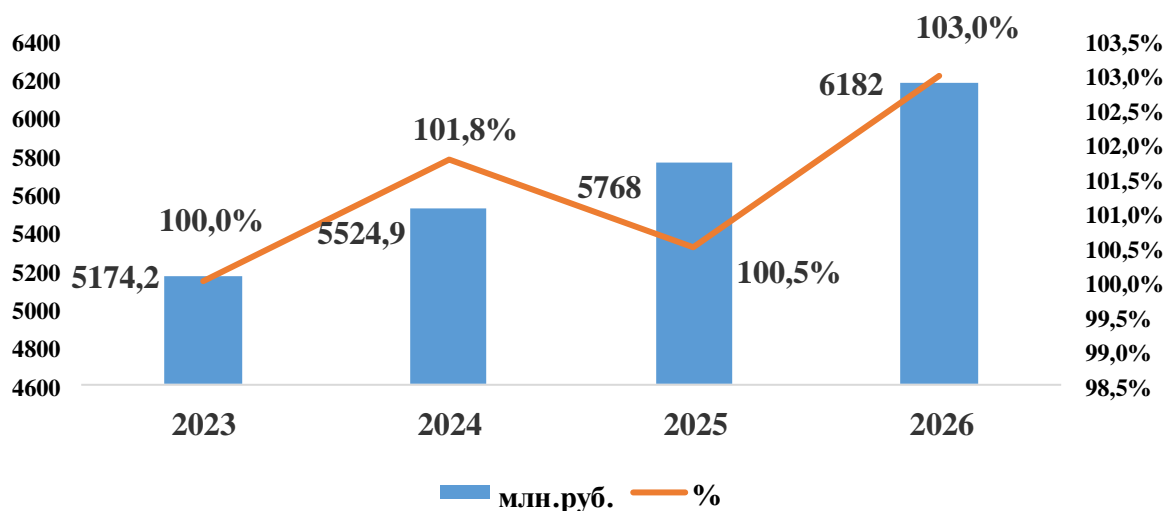
Структура ВВП



В 2024-2026 годах индекс промышленного производства прогнозируется на уровне 101,8 – 103,0% (по Нижегородской области – 102,9-103,5%).

График 6

Темпы роста индекса промышленного производства, в % к предыдущему году



Физические объемы **обрабатывающих производств** прогнозируются в 2024 - 2026 годах с ежегодным ростом 101,8-103,1%. Прогноз формировался с учетом планов развития ключевых предприятий на среднесрочную перспективу (по Нижегородской области 103,1-103,7%).

График 7

Темпы роста объемов обрабатывающих производств, в % к предыдущему году

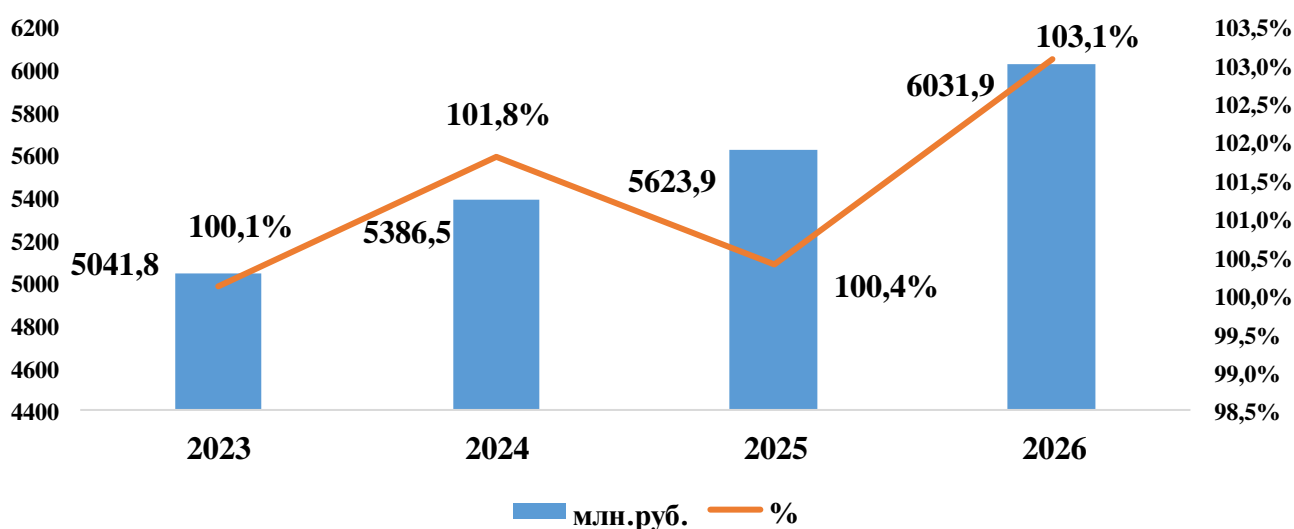


График 8

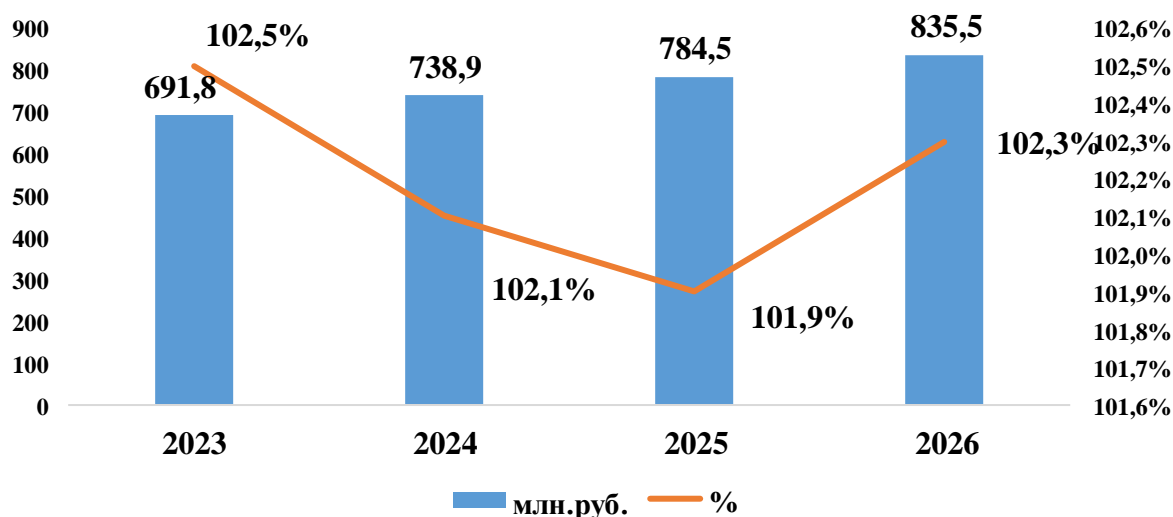
Структура объемов обрабатывающих производств



В прогнозном периоде ожидается, что ИФО **продукции сельского хозяйства** в хозяйствах всех категорий составит в 2024 году – 102,1%, в 2025 году – 101,9%, в 2026 году – 102,3 % (суммарный рост за 2024-2025 годы выше заложенных по прогнозу на 2023-2025 годы параметров).

График 9

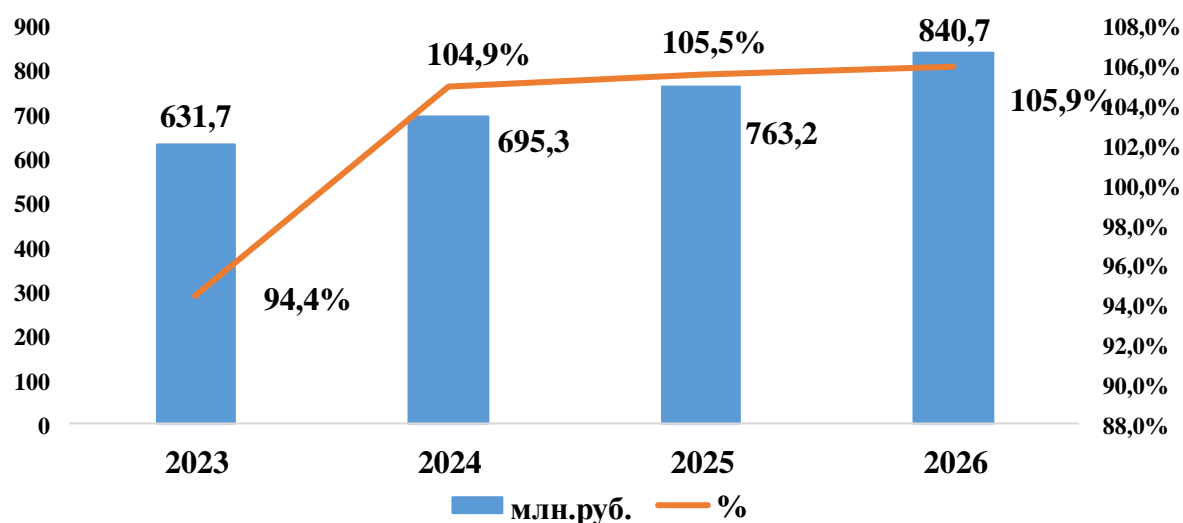
Темпы роста продукции сельского хозяйства, в % к предыдущему году



В среднесрочном периоде ожидается рост **инвестиционной активности**. В 2024 году объем инвестиций в основной капитал составит 695,3 млн.руб., индекс физического объема – 104,9%. В 2025-2026 годах объемы инвестиций в сопоставимых ценах на уровне 105,5-105,9%.

График 10

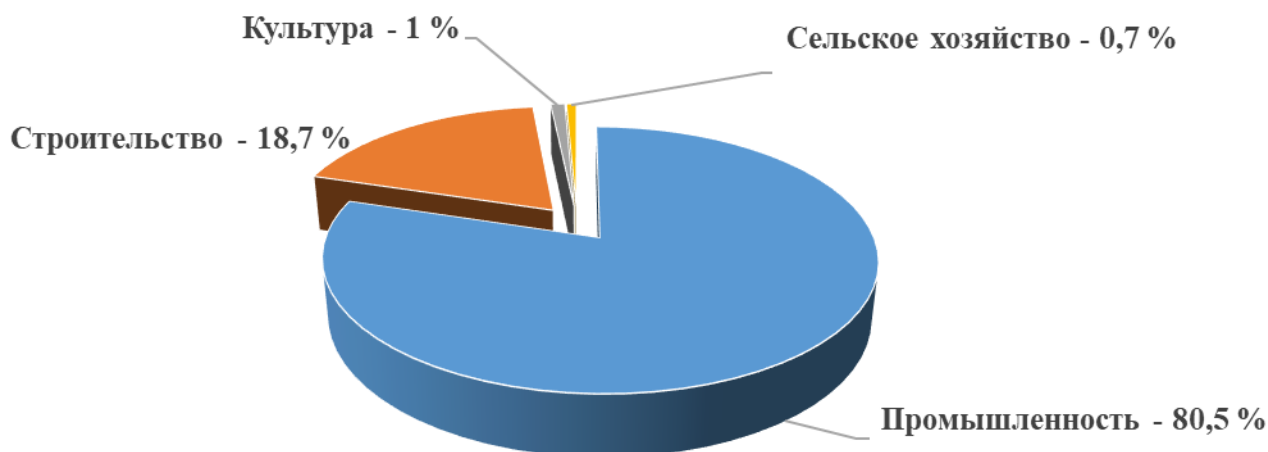
Темпы роста инвестиций, в % к предыдущему году



Рост будет обусловлен, в основном, реализацией инвестиционных проектов в рамках национальных проектов.

График 11

Структура инвестиций

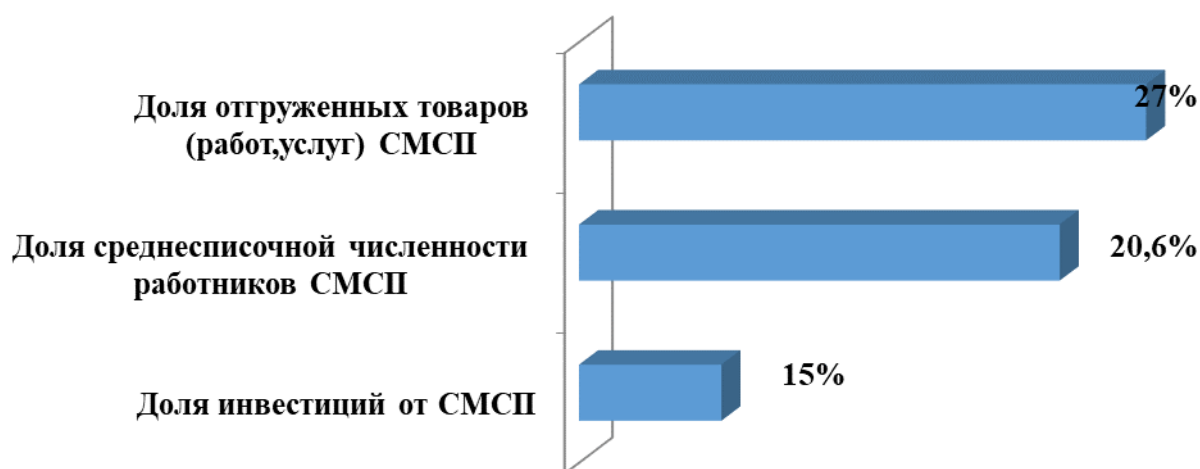


В сфере малого и среднего предпринимательства количество субъектов малого и среднего предпринимательства составит в 2024-2026 годах – 312 единиц.

Среднесписочная численность работников (без внешних совместителей) – 1042 человек в 2024 году. Объем отгруженных товаров (работ, услуг) ожидается в 2024 году в сумме 1621,4 млн. руб. с ростом на 5,8% ежегодно к 2026 году.

График 12

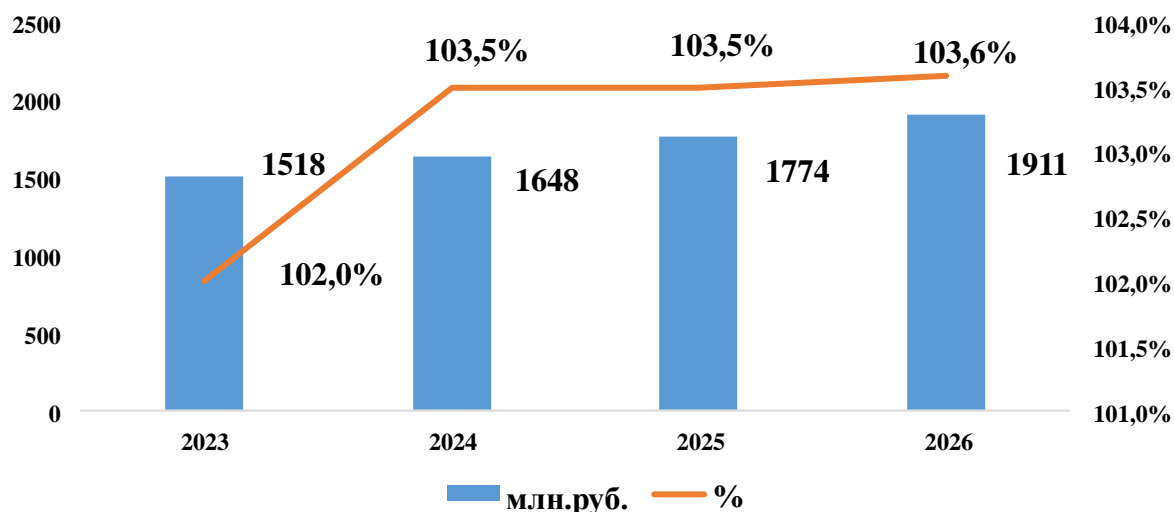
Вклад малого бизнеса в экономику



Развитие потребительского рынка. Рост оборота розничной торговли в 2024-2025 годах прогнозируется на уровне 103,5% в сопоставимых ценах, в 2026 году 103,6%..

График 13

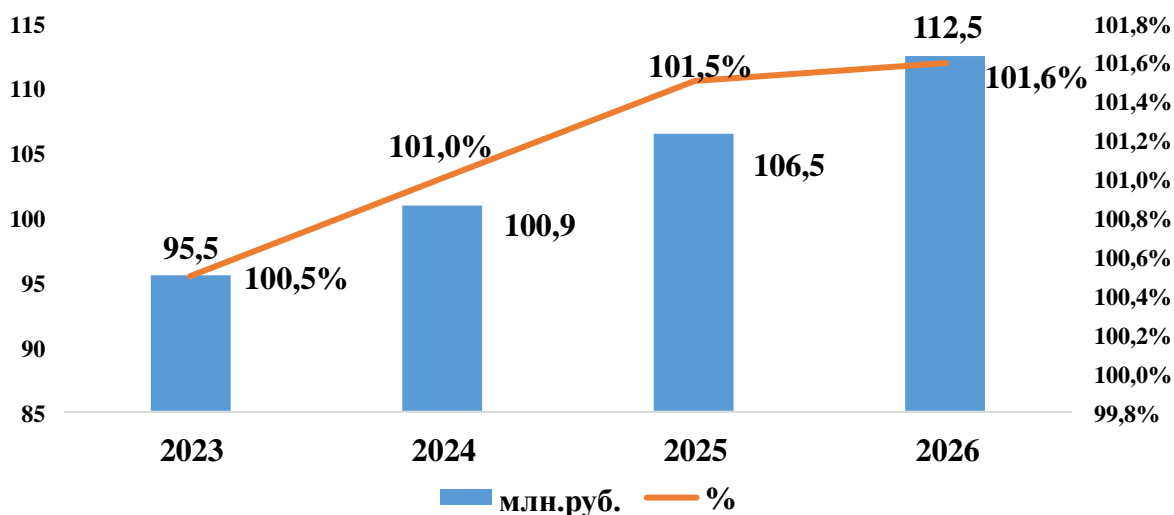
Темпы роста оборота розничной торговли, в % к предыдущему году



Темп роста объема платных услуг населению в среднесрочном периоде прогнозируется на уровне 101 – 101,6% (по Нижегородской области – 103,5-103,6%).

График 14

Темпы роста оборота платных услуг, в % к предыдущему году



Прибыль прибыльных организаций.

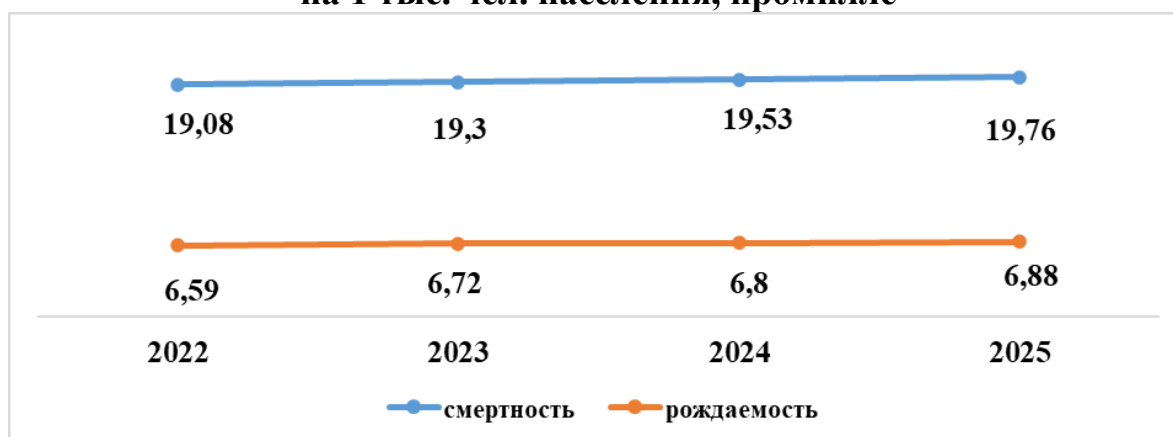
В 2024 году темп роста прибыли в экономике составит 111%, объем прибыли – 605,6 млн. руб. Достижение указанных объемов обеспечат обрабатывающие производства,

Прогнозируется, что к 2026 году сумма прибыли в экономике округа возрастет до 658,1 млн. руб., что на 20% выше уровня 2023 года.

Реализация мероприятий, направленных на повышение рождаемости, улучшение состояния здоровья и увеличение продолжительности жизни населения, а также регулирование миграционных потоков, будет способствовать улучшению демографических показателей.

График 15

Коэффициенты рождаемости и смертности на 1 тыс. чел. населения, промилле



В 2024-2026 годах прогнозируется умеренный рост рождаемости. Среднегодовая численность населения округа в 2026 году составит 15687 человек.

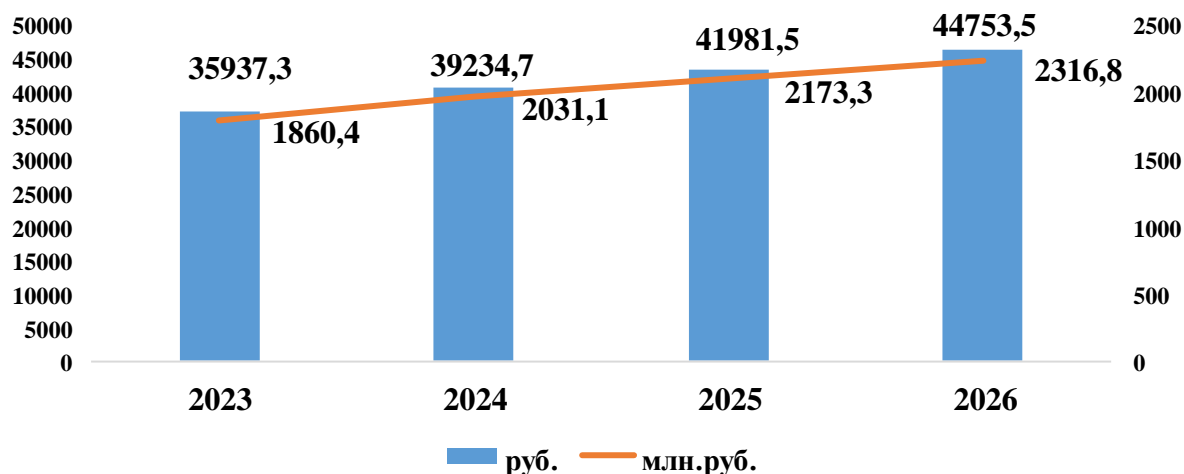
Прогнозируется, что **заработная плата** в округе достигнет в 2026 году 44753,5 руб. (по Нижегородской области – 67175 руб.). В реальном выражении рост составит в 2024 году 104,1%, в 2025-2026 годах – на уровне 102,9-102,5%.

Темпы роста реальной заработной платы в 2024-2025 годах выше параметров, заложенных в Прогнозе до 2025 года.

Объем фонда оплаты труда (далее – ФОТ) в 2024 году прогнозируется на уровне 2031,1 млн. руб. или 109,2% к уровню 2023 года (по Нижегородской области – 108,6%). В 2025 – 2026 годах ежегодный прирост составит 7,0-6,6%. Величина ФОТ к 2026 году достигнет 2316,8млн. руб.

График 16

Фонд оплаты труда и заработная плата



Реализация мероприятий по содействию занятости и дополнительных мер по снижению напряженности **на рынке труда** в прогнозном периоде позволит обеспечить стабильность в области занятости населения.

Уровень зарегистрированной безработицы в 2024 году составит на уровне 0,38%, к 2026 году – 0,37%.